



ИНФОРМАЦИОННЫЙ БЮЛЛЕТЕНЬ

КОНТРОЛЬНО-СЧЕТНАЯ
ПАЛАТА МОСКВЫ



**БИБЛИОТЕКА
КОНТРОЛЬНО-СЧЕТНОЙ ПАЛАТЫ МОСКВЫ**

ИНФОРМАЦИОННЫЙ БЮЛЛЕТЕНЬ

ВЫПУСК № 3 (86)

Москва. 2023 год

СОДЕРЖАНИЕ

Заключение по результатам мониторинга исполнения бюджета города Москвы, бюджета территориального государственного внебюджетного фонда города Москвы и социально-экономической ситуации в городе Москве за январь-июнь 2023 года	3
Методические рекомендации по проведению мониторинга реализации Программы реновации жилищного фонда в городе Москве	65
Методические рекомендации по реализации отдельных элементов риск-ориентированного подхода при планировании, подготовке и проведении контрольных и экспертно-аналитических мероприятий в социальной сфере	109

Заключение по результатам мониторинга исполнения бюджета города Москвы, бюджета территориального государственного внебюджетного фонда города Москвы и социально-экономической ситуации в городе Москве за январь-июнь 2023 года¹

1. Мониторинг проведен на основании ст.17 Закона города Москвы от 30.06.2010 № 30 «О Контрольно-счетной палате Москвы», п.1.4. Плана работы Контрольно-счетной палаты Москвы на 2023 год, распоряжения от 09.06.2023 № 40/01-32.

2. Цель мониторинга – информирование Московской городской Думы и Мэра Москвы о ходе исполнения бюджета города Москвы, бюджета территориального государственного внебюджетного фонда города Москвы и социально-экономической ситуации в городе Москве.

3. По результатам мониторинга показателей исполнения бюджета города Москвы, бюджета территориального государственного внебюджетного фонда города Москвы и социально-экономической ситуации в городе Москве установлено следующее.

I. Исполнение бюджета города Москвы²

1. Доходы бюджета города Москвы по состоянию на 01.07.2023 составили 1 935 714 465,4 тыс. рублей³ (51,7 процента от годовых бюджетных назначений, 106,7 процента от полугодовых плановых назначений, 51,2 процента от годовых плановых назначений⁴; по сравнению с доходами по состоянию на 01.07.2022 – увеличение на 8,8 процента⁵).

¹ Далее – мониторинг.

² По информации, представленной Департаментом финансов города Москвы, Департаментом городского имущества города Москвы (далее – ДГИМ), Управлением Федеральной налоговой службы по г.Москве (далее – УФНС по г.Москве), Федеральной службой государственной статистики (далее – Росстат), Управлением Федеральной службы государственной статистики по г.Москве и Московской области (далее – Мосстат), Федеральной службой по регулированию алкогольного рынка, по данным официального сайта Министерства финансов Российской Федерации, Всемирного банка. Здесь и далее по тексту при отсутствии на дату подготовки Заключения данных по состоянию на 01.07.2023 (за январь-июнь 2023 года) приведены данные за периоды, по которым опубликована (представлена) официальная информация.

³ Здесь и далее по тексту исполнение доходов по состоянию на 01.07.2022 и на 01.07.2023 – показатели Отчета об исполнении консолидированного бюджета субъекта Российской Федерации и бюджета территориального государственного внебюджетного фонда (ф.0503317) (далее – Отчет об исполнении бюджета города Москвы) на соответствующие даты.

⁴ Здесь и далее годовые бюджетные назначения – показатели Закона города Москвы от 02.11.2022 № 30 «О бюджете города Москвы на 2023 год и плановый период 2024 и 2025 годов» (далее – Закон о бюджете города Москвы), плановые полугодовые и годовые назначения – показатели Планов по доходам на 2022 и 2023 годы с учетом изменений по состоянию на 01.07.2022 и на 01.07.2023 соответственно, представленных Департаментом финансов города Москвы в рамках Регламента информационного взаимодействия от 23.12.2014 № 202/01-14.

⁵ Здесь и далее по тексту сравнение приводится по отношению к данным по состоянию на 01.07.2022, если не указано иное.

Объем **налоговых и неналоговых доходов** составил 1 902 842 648,2 тыс. рублей (106,2 процента от полугодовых плановых назначений, 50,8 процента от годовых плановых назначений; по сравнению с поступлениями по состоянию на 01.07.2022 – увеличение на 9,4 процента).


**Динамика исполнения полугодовых плановых назначений
по видам доходов**

(тыс. рублей)

Наименование	На 01.07.2022			На 01.07.2023			План 2023/2022, %	Исполнение 2023/2022, %
	Плановые назначения	Исполнено	% роста	Плановые назначения	Исполнено	% роста		
Налоговые доходы	1 383 204 265,1	1 569 352 213,2	13,5	1 670 271 024,3	1 750 729 145,8	4,8	20,6	9,4
Неналоговые доходы	101 925 951,2	170 155 124,0	66,9	121 117 688,2	152 113 502,4	25,6		
Безвозмездные поступления	30 652 313,6	39 944 978,8	30,3	23 357 459,0	32 871 817,2	40,7	-23,8	-17,7
Всего доходы	1 515 782 529,9	1 779 452 316,0	17,4	1 814 746 171,5	1 935 714 465,4	6,7	19,7	8,8

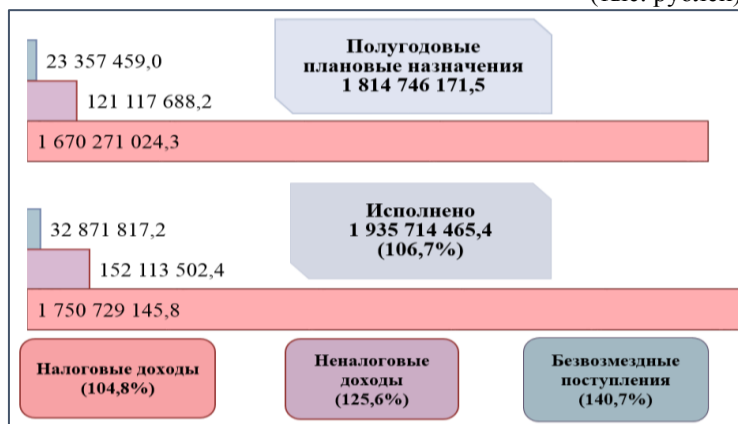
Исполнение доходов бюджета города Москвы в целом по сравнению с плановыми назначениями

(тыс. рублей)



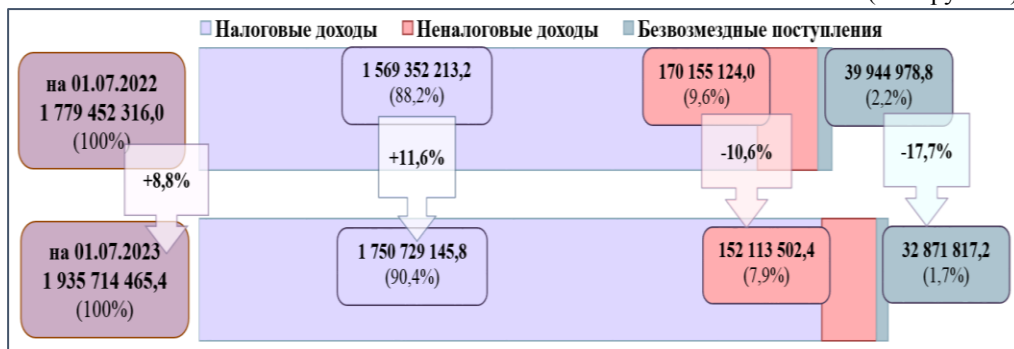
Исполнение доходов бюджета города Москвы в разрезе видов поступлений по сравнению с полугодовыми плановыми назначениями
(в скобках указан процент исполнения по каждому виду доходов относительно плановых назначений)

(тыс. рублей)



Динамика исполнения бюджета города Москвы по видам доходов
(в скобках указана доля каждого вида дохода в общем объеме поступлений)


(тыс. рублей)



1.1. Налоговые доходы по состоянию на 01.07.2023 составили 1 750 729 145,8 тыс. рублей (104,8 процента от полугодовых плановых назначений, 50,3 процента от годовых плановых назначений; по сравнению с поступлениями по состоянию на 01.07.2022 – увеличение на 11,6 процента).

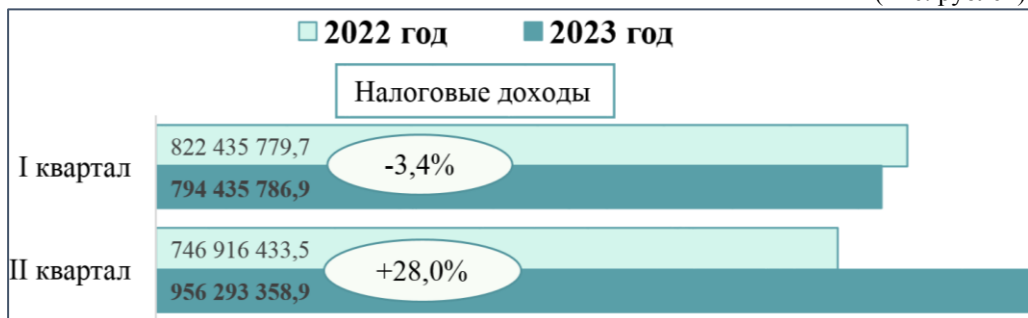
Исполнение налоговых доходов бюджета города Москвы по сравнению с плановыми назначениями


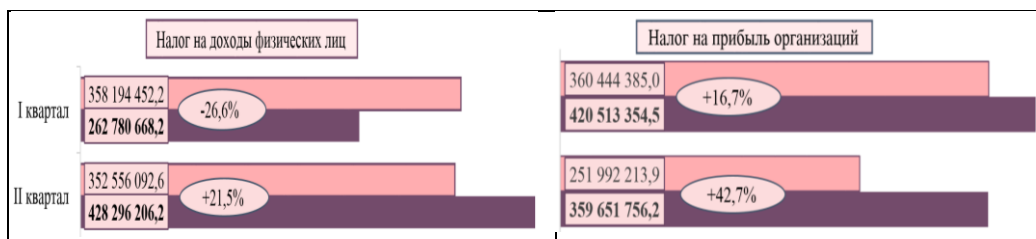
(тыс. рублей)



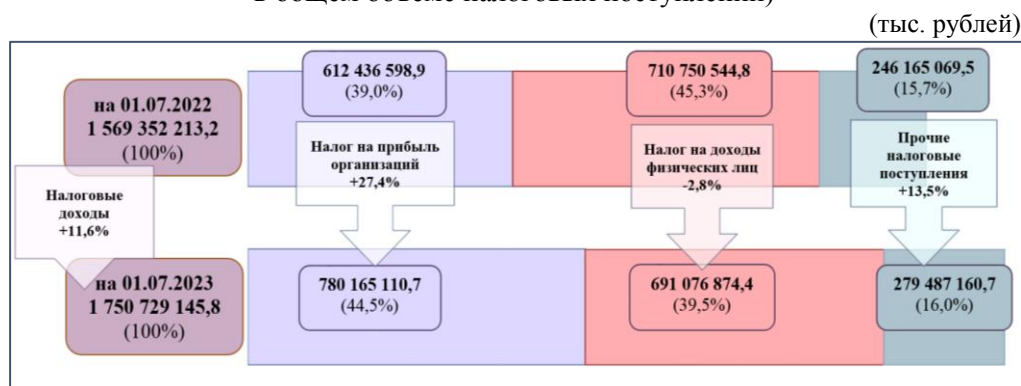
Поквартальная динамика исполнения налоговых доходов города Москвы в целом и по источникам доходов

(тыс. рублей)





Динамика исполнения налоговых доходов бюджета города Москвы
(в скобках указана доля каждого источника доходов в общем объеме налоговых поступлений)



В разрезе источников налоговых доходов поступления по состоянию на 01.07.2023 по сравнению с поступлениями по состоянию на 01.07.2022 характеризовались следующими данными:

а) налог на прибыль организаций (780 165 110,7 тыс. рублей, или 44,5 процента от общего объема поступлений налоговых доходов) (далее – налоговые поступления) – увеличение на 27,4 процента.

Приказом Министерства финансов Российской Федерации⁶ от 20.02.2023 № 19н⁷ в связи с отменой с 01.01.2023 института консолидированной группы налогоплательщиков (далее – КГН) в перечень кодов бюджетной классификации (далее – КБК) внесены изменения, в том числе введен обособленный КБК для уплаты налога

⁶ Далее – Минфин России.

⁷ «О внесении изменений в коды (перечни кодов) бюджетной классификации Российской Федерации на 2023 год (на 2023 год и на плановый период 2024 и 2025 годов), утвержденные приказом Министерства финансов Российской Федерации от 17 мая 2022 г. № 75н».

на прибыль производителями и экспортерами сжиженного природного газа (далее – СПГ)⁸, а также три новых КБК в отношении налога на прибыль с доходов, уплачиваемых бывшими участниками КГН⁹.

Рост поступлений налога¹⁰ отмечен на предприятиях в области финансово-кредитного сектора, в области материального производства, информации и связи, металлургической отрасли и организаций, занимающихся производством химических веществ и продуктов, оптовой розничной торговли, что обусловлено увеличением выручки от реализации товаров (работ, услуг), сдачей многоквартирных жилых комплексов и объектов социальной инфраструктуры, а также повышением мировых цен на металл, целлюлозу, химические удобрения и прочие сырьевые экспортные товары¹¹;

б) налог на доходы физических лиц (далее – НДФЛ) (691 076 874,4 тыс. рублей, или 39,5 процента от общего объема налоговых поступлений) – уменьшение на 2,8 процента, что обусловлено¹² уменьшением поступлений по ряду организаций в части уплаты НДФЛ с доходов, полученных в виде дивидендов, а также изменением расчетного периода по НДФЛ¹³. Так, начиная с 2023 года расчетным периодом по НДФЛ считается период с 23 числа предыдущего месяца по 22 число текущего месяца¹⁴, в связи с чем предполагается переход фактических

⁸ За исключением налога, уплаченного бывшими участниками КГН.

⁹ Поступления налога на прибыль (кроме налога, уплаченного налогоплательщиками, осуществляющими деятельность по производству СПГ, а также бывших участников КГН) составили 709 524 826,2 тыс. рублей (увеличение на 26,4 процента), налога на прибыль бывших участников КГН (по всем КБК) – 68 657 988,4 тыс. рублей (увеличение на 33,9 процента); налога, уплачиваемого международными холдинговыми компаниями, – 146 675,5 тыс. рублей (увеличение в 4,2 раза), налога на прибыль организаций при выполнении соглашений о разработке месторождений нефти и газа составили «минус» 348,6 тыс. рублей (в I полугодии 2022 года поступления по источнику отсутствовали). Поступления налога, уплачиваемого налогоплательщиками, осуществляющими деятельность по производству СПГ, составили 1 835 969,1 тыс. рублей.

¹⁰ По данным УФНС по г.Москве.

¹¹ При этом средняя цена барреля нефти марки Urals в январе-июне 2023 года составила 52,17 доллара США (в январе-июне 2022 года – 87,25 доллара США, уменьшение на 40,2 процента). По данным Всемирного банка, спотовые котировки газа на европейском хабе TTF в Нидерландах в январе-июне 2023 года составили 494,6 доллара США за тыс. куб. м, что в 2,3 раза ниже котировок января-июня 2022 года (1128,4 доллара США за тыс. куб. м).

По состоянию на 30.06.2023 курс доллара США (87,03 рубля за доллар) по сравнению с данными на конец июня 2022 года увеличился в 1,7 раза, курс евро (95,11 рубля за евро) – увеличился в 1,8 раза.

¹² По данным УФНС по г.Москве.

¹³ Подпункт «а» п.13 ст.2 Федерального закона от 14.07.2022 № 263-ФЗ «О внесении изменений в части первую и вторую Налогового кодекса Российской Федерации» (в ред. от 28.12.2022).

¹⁴ Ранее налоговые агенты обязаны были перечислять суммы исчисленного и удержанного НДФЛ не позднее дня, следующего за днем выплаты. При получении дохода в виде оплаты труда датой фактического получения такого дохода признавался последний день месяца, за который ему был начислен доход за выполненные трудовые

платежей по НДФЛ, приходящихся на период с 23 числа текущего месяца, на следующий месяц.

При этом отмечается изменение ранее действовавшего порядка администрирования единого налогового счета (далее – ЕНС)¹⁵, в соответствии с которым перечисляемые на ЕНС суммы НДФЛ поступали в бюджет города Москвы после того, как за их счет была погашена недоимка по налогам, сборам и взносам из-за образовавшегося отрицательного сальдо ЕНС¹⁶. Начиная с 29.05.2023 уплаченные суммы налогов (в том числе НДФЛ) в первую очередь засчитываются с ЕНС в счет исполнения обязанности по недоимке по НДФЛ, затем в счет текущей уплаты НДФЛ, что исключает первоочередное погашение недоимки по образовавшемуся отрицательному сальдо ЕНС по иным налогам, сборам и взносам¹⁷;

в) *налог на имущество организаций* (108 838 334,9 тыс. рублей, или 6,2 процента от налоговых поступлений) – увеличение на 30,2 процента, что обусловлено в том числе увеличением с 1,8 процента в 2021 году до 1,9 процента в 2022 году, 2,0 процента – в 2023 году ставки налога, рассчитываемой от кадастровой стоимости имущества, ростом кадастровой стоимости объектов по результатам проведения государственной кадастровой оценки в 2021 году, а также введением в эксплуатацию новых объектов;

г) *налог, взимаемый в связи с применением упрощенной системы налогообложения* (104 961 352,8 тыс. рублей, или 6,0 процента от налоговых поступлений), – увеличение на 6,7 процента, что обусловлено¹⁸ увеличением количества налогоплательщиков¹⁹;

д) *акцизы* (29 362 458,8 тыс. рублей, или 1,7 процента от налоговых поступлений) – увеличение на 9,2 процента, в том числе:

– акцизы на алкогольную продукцию (15 157 325,5 тыс. рублей,

обязанности в соответствии с трудовым договором (контрактом).

¹⁵ Пункт 8 ст.45 Налогового кодекса Российской Федерации (в ред. от 18.03.2023).

¹⁶ В том числе по налогу на прибыль, налогу на добавленную стоимость и прочим налогам, сборам, взносам, по которым у налогоплательщика имелась недоимка, начиная с наиболее раннего момента ее выявления.

¹⁷ Федеральный закон от 29.05.2023 № 196-ФЗ «О внесении изменений в часть первую Налогового кодекса Российской Федерации».

¹⁸ По данным УФНС по г.Москве.

¹⁹ По данным формы 5-УСН «Отчет о налоговой базе и структуре начислений по налогу, уплачиваемому в связи с применением упрощенной системы налогообложения», по состоянию на 01.01.2023 общее количество налогоплательщиков составило 517,9 тыс. единиц (увеличение на 7,3 процента к уровню 2022 года), в том числе:

– по налогу, взимаемому с налогоплательщиков, выбравших в качестве объекта налогообложения доходы (ставка налога шесть процентов) – 400,3 тыс. единиц (увеличение на 8,8 процента) (доля в общей сумме налогооблагаемой базы – 93,0 процента);

– по налогу, взимаемому с налогоплательщиков, выбравших в качестве объекта налогообложения доходы, уменьшенные на величину расходов (ставка налога 15,0 процента) – 117,6 тыс. единиц (увеличение на 2,2 процента) (доля в общей сумме налогооблагаемой базы – 7,0 процента);

или 51,6 процента от поступлений акцизов) – увеличение на 12,2 процента, что преимущественно обусловлено увеличением процента доходов от уплаты акцизов на алкогольную продукцию с объемной долей этилового спирта свыше девяти процентов²⁰ в бюджеты субъектов Российской Федерации (с 90,0 процента в 2022 году до 100,0 процента в 2023 году), распределяемых пропорционально объемам розничных продаж указанной продукции, а также увеличением на 4,1 процента ставки акциза за один литр безводного этилового спирта, содержащегося в подакцизном товаре (с 589,0 рубля в 2022 году до 613,0 рубля в 2023 году).

Объемы отгрузки по видам алкогольной продукции имели разнонаправленную динамику²¹;

– акцизы на продукты нефтепереработки (14 205 133,3 тыс. рублей, или 48,4 процента от поступлений акцизов) – увеличение на 6,1 процента. Поступления формировались с учетом увеличения с 01.01.2023 на 4,0 процента ставок акцизов на основные группы подакцизных товаров²², а также увеличения норматива для города Москвы распределения доходов от акцизов на нефтепродукты в целях формирования дорожных фондов субъектов Российской Федерации – с 5,2417 до 5,2478 процента²³;

е) *земельный налог* (13 659 440,3 тыс. рублей, или 0,8 процента от налоговых поступлений) – увеличение на 7,1 процента, что в том числе обусловлено²⁴ уплатой рядом налогоплательщиков – юридических лиц платежей по налогу, исчисленных исходя из новой кадастровой стоимости земельных участков, увеличением налоговой базы, обусловленным ростом площади земельных участков, находящихся в частной собственности, зарегистрированных в Едином государственном реестре недвижимости, по результатам их продажи ДГИМ, ростом кадастровой стоимости земельных участков по результатам изменения вида разрешенного использования (далее – ВРИ) земельных участков, главным образом, специализированными застройщиками, а также регистрацией

²⁰ За исключением пива, вин, фруктовых вин, игристых вин (шампанских), винных напитков, изготавливаемых без добавления ректифицированного этилового спирта, произведенного из пищевого сырья, и (или) спиртованных виноградного или иного фруктового сула, и (или) винного дистиллята, и (или) фруктового дистиллята.

²¹ По итогам января-июня 2023 года московскими предприятиями-изготовителями отгружено слабоалкогольной продукции (с содержанием спирта не более девяти процентов) – 1587,3 тыс. дкл (рост на 39,6 процента), алкогольной продукции с объемной долей этилового спирта свыше девяти процентов отгружено 152,1 тыс. дкл (уменьшение на 2,4 процента), в том числе: водки – 102,3 тыс. дкл (уменьшение на 9,7 процента), коньяка – 49,8 тыс. дкл (рост на 17,0 процента); пива и пивных напитков – 2778,2 тыс. дкл (уменьшение на 13,2 процента); сидра, пуаре, медовухи – 21,1 тыс. дкл (уменьшение на 1,2 процента).

²² Пункт 15 ст. 1 Федерального закона от 14.07.2022 № 323-ФЗ «О внесении изменений в часть вторую Налогового кодекса Российской Федерации».

²³ В соответствии с Федеральным законом от 05.12.2022 № 466-ФЗ «О федеральном бюджете на 2023 год и плановый период 2024 и 2025 годов».

²⁴ По данным УФНС по г.Москве.

новых земельных участков;

ж) транспортный налог (7 241 491,3 тыс. рублей, или 0,4 процента от налоговых поступлений) – уменьшение на 7,8 процента, в том числе с физических лиц (3 219 325,7 тыс. рублей, или 44,5 процента от поступлений транспортного налога) – уменьшение на 4,5 процента²⁵, с организаций (4 022 165,6 тыс. рублей, или 55,5 процента от поступлений транспортного налога) – уменьшение на 10,3 процента²⁶.

Отмечается, что в соответствии с ч.2 ст.362 Налогового кодекса Российской Федерации Министерством промышленности и торговли Российской Федерации расширен Перечень легковых автомобилей средней стоимостью от 10,0 млн. рублей, используемый при расчете транспортного налога за 2023 год с применением повышающего коэффициента «3». В Перечень включены 449 марок (модели, версии) автомобилей (в 2022 году – 345). Данные изменения частично компенсируют уменьшение поступлений по транспортному налогу с организаций в 2023 году.

Для физических лиц данные изменения будут применены в 2024 году при исчислении транспортного налога за 2023 год;

з) налог на профессиональный доход (4 599 242,8 тыс. рублей, или 0,3 процента от налоговых поступлений) – увеличение на 35,9 процента, что обусловлено ростом числа налогоплательщиков²⁷;

и) торговый сбор (3 335 943,2 тыс. рублей, или 0,2 процента от налоговых поступлений) – уменьшение на 16,9 процента, что обусловлено закрытием и снятием с учета организациями торговых объектов²⁸;

к) налог, взимаемый в связи с применением патентной системы налогообложения (3 248 811,5 тыс. рублей, или 0,2 процента от налоговых поступлений), – уменьшение на 30,0 процента, что обусловлено отсутствием досрочной уплаты налога (в соответствии с п.2 ст.346.51. Налогового кодекса Российской Федерации срок уплаты налога для индивидуальных предпринимателей, применяющих патентную систему налогообложения, – до 31 декабря либо до окончания срока патента²⁹);

л) государственная пошлина (2 611 711,8 тыс. рублей, или

²⁵ Обусловлено погашением в меньшем объеме задолженности по налогу, чем в I полугодии 2022 года.

²⁶ По данным УФНС по г.Москве, обусловлено снятием с учета значительного количества автотранспортных средств организациями в течение 2022 года.

²⁷ По состоянию на 30.06.2023 количество самозанятых граждан, зафиксировавших свой статус и применяющих специальный налоговый режим «Налог на профессиональный доход», составило 1388,0 тыс. человек, что на 32,3 процента превышает количество налогоплательщиков по состоянию на 30.06.2022 (1048,8 тыс. человек).

²⁸ Согласно Отчету о структуре начислений по торговому сбору в разрезе муниципальных образований (ф.5-ТСМ), количество плательщиков торгового сбора по итогам 2022 года составило 26 438 единиц; по состоянию на 01.07.2023 (по оперативным данным Департамента экономической политики и развития города Москвы) – 23 194 единицы.

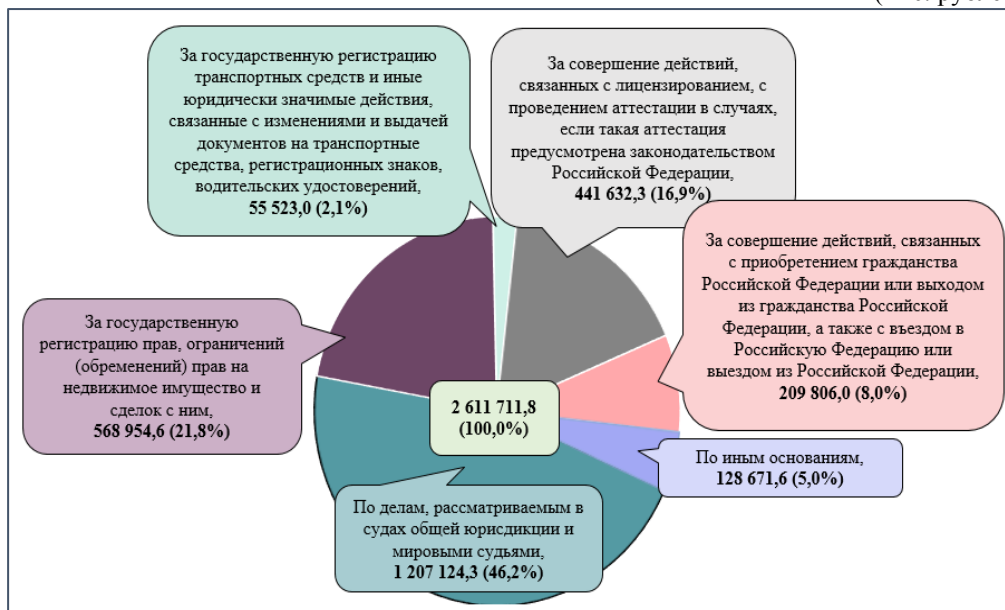
²⁹ По данным УФНС по г.Москве.

0,1 процента от налоговых поступлений) – увеличение на 21,2 процента.

Поступления носят неритмичный характер и зависят от количества обращений по ее уплате;

Поступление государственной пошлины
(в скобках указана доля каждого вида поступлений в общем объеме государственной пошлины)

(тыс. рублей)



м) *налог на имущество физических лиц* (1 408 676,0 тыс. рублей, или менее 0,1 процента от налоговых поступлений) – уменьшение на 38,1 процента, что обусловлено³⁰ погашением задолженности по налогу в I полугодии 2022 года в большем объеме по сравнению с данными за I полугодие 2023 года;

н) *налог на игорный бизнес* (137 568,9 тыс. рублей, или менее 0,1 процента от налоговых поступлений) – уменьшение на 21,8 процента, что обусловлено снятием с учета ряда объектов налогообложения;

о) *налог, взимаемый в связи с применением специального налогового режима «Автоматизированная упрощенная система налогообложения»* (105 291,9 тыс. рублей, или менее 0,1 процента от налоговых поступлений).

Налог введен в городе Москве с 01.07.2022 в соответствии с Федеральным законом от 25.02.2022 № 17-ФЗ «О проведении эксперимента по установлению специального налогового режима «Автоматизированная упрощенная система налогообложения».

Поступления по иным налоговым платежам составили «минус» 23 163,5 тыс. рублей, что в том числе обусловлено³¹ произведенными

³⁰ По данным УФНС по г.Москве.

³¹ К примеру, в части налогов, сборов и регулярных платежей за пользование природными ресурсами.

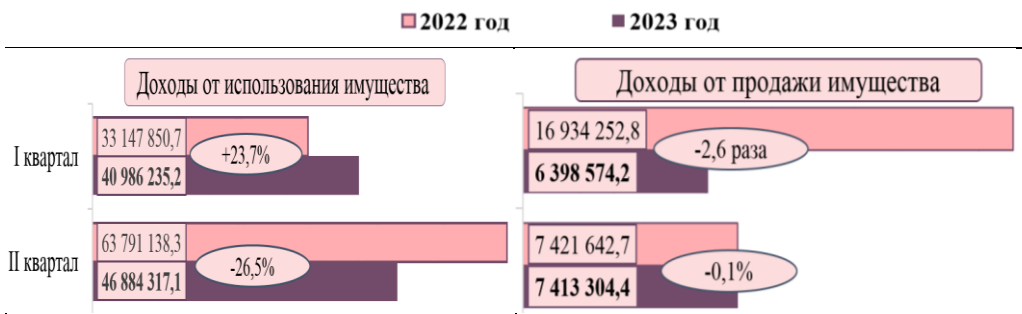
зачетами в счет погашения задолженности по иным налогам и сборам индивидуальными предпринимателями, не являющимися плательщиками налога на добычу полезных ископаемых и ошибочно уплатившими его в прошлых налоговых периодах.

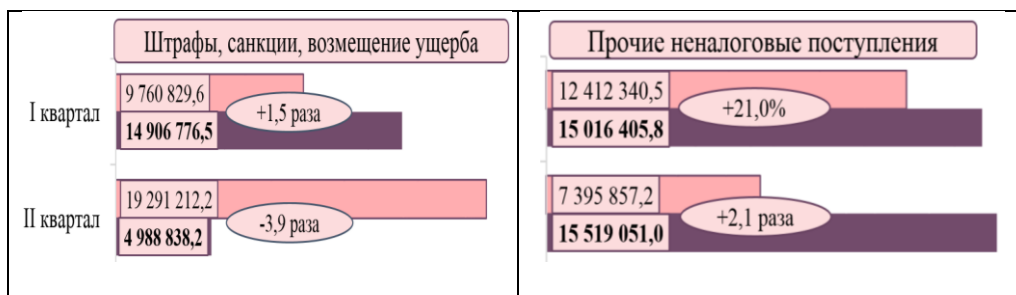
1.2. Неналоговые доходы по состоянию на 01.07.2023 составили 152 113 502,4 тыс. рублей (125,6 процента от полугодовых плановых назначений, 57,5 процента от годовых плановых назначений; по сравнению с данными по состоянию на 01.07.2022 – уменьшение на 10,6 процента).

Исполнение неналоговых доходов бюджета города Москвы по сравнению с плановыми назначениями



Поквартальная динамика исполнения неналоговых доходов города Москвы в целом и по источникам доходов





Динамика исполнения неналоговых доходов бюджета города Москвы
(в скобках указана доля каждого вида доходов в общем объеме неналоговых поступлений)



1.2.1. Доходы от использования имущества, находящегося в государственной и муниципальной собственности (далее – доходы от использования имущества), по состоянию на 01.07.2023 составили 87 870 552,3 тыс. рублей (57,7 процента от объема поступлений неналоговых доходов) (далее – неналоговые поступления); по сравнению с данными по состоянию на 01.07.2022 – уменьшение на 9,4 процента, в том числе:

а) *доходы от размещения средств бюджета* (31 511 316,6 тыс. рублей, или 35,9 процента от доходов от использования имущества) – на 44,4 процента, что обусловлено уменьшением процентной ставки по депозитным вкладам³².

При этом по источнику отмечается увеличение в 1,6 раза доходов от операций по управлению остатками средств на едином казначейском счете, зачисляемых в бюджеты субъектов Российской Федерации (297 133,3 тыс. рублей, или 0,9 процента от доходов от размещения средств бюджета), что обусловлено увеличением среднесуточного объема средств на едином казначейском счете;

б) *доходы от перечисления части прибыли государственных и муниципальных унитарных предприятий, остающейся после уплаты налогов и обязательных платежей* (далее – ГУП) (820 289,3 тыс. рублей,

³² В январе-июне 2022 года ставка варьировалась от 7,26 до 21,85 процента годовых, в январе-июне 2023 года – от 6,55 до 8,82 процента годовых.

или 0,9 процента от доходов от использования имущества) – на 48,7 процента³³;

в) средства, получаемые от передачи имущества, находящегося в государственной и муниципальной собственности (за исключением имущества бюджетных и автономных учреждений, а также имущества государственных и муниципальных унитарных предприятий, в том числе казенных), в залог, в доверительное управление, составили 1099,8 тыс. рублей (менее 0,1 процента от доходов от использования имущества) – в 79,2 раза. Поступления обеспечены платежом от акционерного общества (далее – АО) «Олимпийский комплекс «Лужники» (чистая прибыль за 2021 год) по договору доверительного управления нежилым зданием Большой спортивной арены «Лужники».

Одновременно в структуре поступлений от использования имущества отмечено увеличение:

а) доходов, получаемых в виде арендной платы за земельные участки, а также средств от продажи права на заключение договоров аренды указанных земельных участков (43 103 739,3 тыс. рублей³⁴, или 49,1 процента от доходов от использования имущества) – в 1,6 раза, что обусловлено изменением с 01.01.2023 кадастровой стоимости земельных участков³⁵, а также увеличением объемов платежей, вносимых арендаторами за изменение цели разрешенного использования земельных участков³⁶.

При этом объем выпадающих доходов бюджета города Москвы от арендной платы за земельные участки составил:

– за счет установления пониженных ставок³⁷ – 4 491 050,7 тыс. рублей;

– за счет сохранения размера ставки арендной платы,

³³ По информации ДГИМ, обусловлено изменением норматива отчислений части чистой прибыли для ГУП «Центр управления городским имуществом», полученной по итогам 2022 и 2023 годов (0,0 процента), в соответствии с постановлением Правительства Москвы от 30.05.2023 № 950-ПП «О внесении изменений в постановление Правительства Москвы от 13 февраля 2019 г. № 70-ПП».

³⁴ Отражена общая сумма доходов по кодам бюджетной классификации 11105011020000 «Доходы, получаемые в виде арендной платы за земельные участки, государственная собственность на которые не разграничена и которые расположены в границах городов федерального значения, а также средства от продажи права на заключение договоров аренды указанных земельных участков» (42 360 668,0 тыс. рублей) и 11105022020000 «Доходы, получаемые в виде арендной платы, а также средства от продажи права на заключение договоров аренды за земли, находящиеся в собственности субъектов Российской Федерации (за исключением земельных участков бюджетных и автономных учреждений субъектов Российской Федерации)» (743 071,3 тыс. рублей).

³⁵ Распоряжение ДГИМ от 03.11.2022 № 64489 «Об утверждении результатов определения кадастровой стоимости земельных участков в городе Москве по состоянию на 1 января 2022 г.» (с последующими изменениями).

³⁶ По состоянию на 01.07.2022 поступили платежи в размере 5 467 600,0 тыс. рублей, на 01.07.2023 – 16 003 560,0 тыс. рублей.

³⁷ Пункт 8(1) постановления Правительства Москвы от 25.04.2006 № 273-ПП «О совершенствовании порядка установления ставок арендной платы за землю в городе Москве».

установленной в рамках прогрессирующей шкалы³⁸, – 520 561,8 тыс. рублей.

Задолженность по арендным платежам за землю за январь-июнь 2023 года увеличилась на 31,7 процента³⁹ и по состоянию на 01.07.2023 составила 4 407 496,6 тыс. рублей, в том числе задолженность, невозможная к взысканию, – 60 545,1 тыс. рублей (уменьшение на 18,8 процента), доля невозможной к взысканию задолженности (1,4 процента) в общем объеме сократилась на 0,9 процентного пункта. Погашена задолженность в сумме 1 104 441,8 тыс. рублей, списание задолженности не производилось;

б) доходов от предоставления на платной основе парковок (парковочных мест), расположенных на автомобильных дорогах общего пользования и местах внеуличной дорожной сети (5 211 326,1 тыс. рублей, или 5,9 процента от доходов от использования имущества), – на 15,1 процента, что обусловлено ротацией парковочных зон и дифференциацией парковочных тарифов;

в) доходов от сдачи в аренду имущества, составляющего казну субъекта Российской Федерации (за исключением земельных участков) (3 514 871,3 тыс. рублей⁴⁰, или 4,0 процента от доходов от использования имущества), – на 4,6 процента.

Рост поступлений по источнику обусловлен в том числе уменьшением на 32,0 процента количества договоров аренды, по которым оказана поддержка в виде установления минимальной и льготной ставки арендной платы⁴¹, а также уменьшением на 3,3 процента количества договоров аренды, по которым установлены понижающие коэффициенты⁴² (0,3; 0,5, специальные ставки)⁴³.

При этом объем выпадающих доходов от аренды нежилого фонда в результате установления пониженных ставок арендной платы составил

³⁸ Пункт 1.3. постановления Правительства Москвы от 22.03.2022 № 407-ПП «О мерах экономической поддержки в условиях санкций и внесении изменений в правовые акты города Москвы».

³⁹ Увеличение обусловлено ростом количества неплательщиков арендной платы; начислением платежей по договорам, по которым проводятся иски (идет судебное производство), невыполнением арендаторами земельных участков обязательств при переходе прав на расположенное на земельных участках недвижимое имущество.

⁴⁰ Отражена общая сумма доходов по кодам бюджетной классификации 11105070000000 («Доходы от сдачи в аренду имущества, составляющего казну субъекта Российской Федерации (за исключением земельных участков)») (3 543 971,0 тыс. рублей) и 11105032020000 («Доходы от сдачи в аренду имущества, находящегося в оперативном управлении органов государственной власти субъектов Российской Федерации и созданных ими учреждений (за исключением имущества бюджетных и автономных учреждений субъектов Российской Федерации)») («минус» 29 099,7 тыс. рублей).

⁴¹ По состоянию на 01.07.2022 – 350 договоров (площадь жилых помещений 65,7 тыс. кв. метров), на 01.07.2023 – 238 договоров (площадь 65,4 тыс. кв. метров).

⁴² Постановление Правительства Москвы от 25.12.2012 № 809-ПП «Об основных направлениях арендной политики по предоставлению жилых помещений, находящихся в собственности города Москвы».

⁴³ По состоянию на 01.07.2022 – 975 договоров, на 01.07.2023 – 943 договора.

1 665 874,7 тыс. рублей, в том числе в отношении субъектов малого и среднего предпринимательства (далее – МСП) – 336 403,2 тыс. рублей.

Задолженность по арендным платежам за нежилые помещения за январь-июнь 2023 года уменьшилась на 4,4 процента⁴⁴ и по состоянию на 01.07.2023 составила 2 745 428,2 тыс. рублей, в том числе задолженность, невозможная к взысканию, – 33 848,5 тыс. рублей (увеличение на 1,4 процента); доля нереальной к взысканию задолженности в общем объеме (1,2 процента) не изменилась. Погашена задолженность в сумме 424 263,8 тыс. рублей, списание задолженности не производилось;

г) прочих доходов от использования имущества и прав, находящихся в государственной и муниципальной собственности (3 658 771,9 тыс. рублей, или 4,2 процента от доходов от использования имущества), – на 9,3 процента, из них: поступление платы за социальный наем жилых помещений (59,4 процента от прочих доходов от использования имущества) – 2 173 554,5 тыс. рублей, увеличение на 37,9 процента⁴⁵, поступление платы за установку и эксплуатацию рекламных конструкций на имуществе города Москвы (32,5 процента от прочих доходов от использования имущества) – 1 190 293,3 тыс. рублей, уменьшение на 25,9 процента⁴⁶, доходы от эксплуатации и использования имущества автомобильных дорог, находящихся в собственности субъектов Российской Федерации (1,9 процента от прочих доходов от использования имущества), – 70 030,6 тыс. рублей⁴⁷;

д) платы по соглашениям об установлении сервитута в отношении земельных участков, находящихся в государственной или муниципальной собственности (49 139,5 тыс. рублей, или менее 0,1 процента от доходов от использования имущества), – в 32,3 раза. Динамика обусловлена ошибочным указанием плательщиками КБК при зачислении платежей;

е) доходов в виде прибыли, приходящейся на доли в уставных (складочных) капиталах хозяйственных товариществ и обществ, или дивидендов по акциям, принадлежащим субъектам Российской

⁴⁴ Уменьшение обусловлено снижением количества неплательщиков арендной платы; результативными действиями в рамках исполнительного производства по неплательщикам, в отношении которых приняты судебные решения.

⁴⁵ В том числе обусловлено увеличением с 01.01.2023 ставок платы за социальный наем жилых помещений в соответствии с постановлением Правительства Москвы от 13.12.2016 № 848-ПП «Об утверждении цен, ставок и тарифов на жилищно-коммунальные услуги для населения» (в ред. от 15.11.2022).

⁴⁶ По данным Департамента средств массовой информации и рекламы города Москвы, динамика обусловлена, в том числе, зачетом денежных средств за период временной неэксплуатации рекламных мест.

⁴⁷ Код бюджетной классификации (далее – КБК) по учету поступлений введен с 01.01.2023; основной платеж по источнику – оплата проезда по Московскому скоростному диаметру.

Федерации - «минус» 1,5 тыс. рублей⁴⁸.

1.2.2. Доходы от штрафов, санкций, возмещения ущерба составили 19 895 614,7 тыс. рублей, или 13,1 процента от неналоговых поступлений; по сравнению с данными по состоянию на 01.07.2022 – уменьшение на 31,5 процента, в том числе в разрезе источников поступлений:

а) административные штрафы, установленные Кодексом Российской Федерации об административных правонарушениях (11 548 432,0 тыс. рублей, или 58,0 процента от поступлений штрафов), – уменьшение на 41,3 процента, из них административные штрафы, установленные главой 12 Кодекса Российской Федерации об административных правонарушениях за административные правонарушения в области дорожного движения (9 914 127,7 тыс. рублей, или 85,8 процента от поступлений административных штрафов), уменьшились на 4,7 процента, что обусловлено сокращением количества правонарушений в области дорожного движения;

б) административные штрафы, установленные законами субъектов Российской Федерации об административных правонарушениях (4 966 194,0 тыс. рублей, или 25,0 процента от поступлений штрафов), – уменьшение на 17,6 процента⁴⁹;

в) штрафы, неустойки, пени, уплаченные в соответствии с законом или договором в случае неисполнения или ненадлежащего исполнения обязательств перед государственным органом субъекта Российской Федерации, казенным учреждением субъекта Российской Федерации (1 744 320,7 тыс. рублей, или 8,8 процента от поступлений штрафов), – уменьшение на 38,3 процента.

Поступления преимущественно связаны с администрируемой ДГИМ оплатой штрафных санкций за невыполнение условий договоров аренды земельных участков (отмечено снижение поступлений на 40,4 процента), что обусловлено⁵⁰, в том числе, уменьшением объема самовольного строительства в городе Москве, подлежащего рассмотрению на Градостроительно-земельной комиссии города Москвы в части применения штрафных санкций;

г) доходы от сумм пеней, предусмотренных законодательством Российской Федерации о налогах и сборах, подлежащие зачислению

⁴⁸ По информации ДГИМ, в I полугодии, как правило, перечисляется задолженность по дивидендам прошлых периодов.

В I полугодии 2022 и 2023 годов поступления дивидендов отсутствовали. В январе 2023 года произведено уточнение (на общую сумму 1,5 тыс. рублей) двух платежей от АО «Мосводоканал», поступивших в декабре 2022 года.

⁴⁹ Динамика в том числе обусловлена снижением в 21,4 раза поступлений по Объединению административно-технических инспекций города Москвы, что связано с продлением ограничений на проведение проверок в соответствии с Постановлением Правительства Российской Федерации от 10.03.2022 № 336 «Об особенностях организации и осуществления государственного контроля (надзора), муниципального контроля», а также применением скидки на оплату административного штрафа в размере 50,0 процента в течение 20 дней со дня назначения административного штрафа.

⁵⁰ По данным ДГИМ.

в бюджеты субъектов Российской Федерации по нормативу, установленному Бюджетным кодексом Российской Федерации, распределяемые Федеральным казначейством между бюджетами субъектов Российской Федерации в соответствии с федеральным законом о федеральном бюджете (1 496 201,6 тыс. рублей, или 7,5 процента от поступлений штрафов)⁵¹.

Отмечается, что в соответствии с Постановлением Правительства Российской Федерации от 29.03.2023 № 500⁵² (в ред. от 30.06.2023), с 01.01.2023 по 31.12.2023 включительно налоговыми органами не начисляются пени, когда налогоплательщик ошибся в уведомлении об исчисленных налогах, сборах или не направил его⁵³;

д) доходы от денежных взысканий (штрафов), поступающие в счет погашения задолженности, образовавшейся до 1 января 2020 года, подлежащие зачислению в бюджет субъекта Российской Федерации по нормативам, действовавшим в 2019 году (67 787,9 тыс. рублей, или 0,3 процента от поступлений штрафов), – уменьшение в 6,7 раза, что обусловлено погашением задолженности по указанным штрафам в течение 2020-2022 годов;

е) поступления по иным источникам – 72 678,5 тыс. рублей, или 0,4 процента от поступлений штрафов.

1.2.3. Доходы от продажи имущества (квартиры, нежилые помещения, земельные участки и прочее имущество) по состоянию на 01.07.2023 составили 13 811 878,6 тыс. рублей, или 9,1 процента от неналоговых поступлений; по сравнению с показателем на 01.07.2022 в целом уменьшились на 43,3 процента. В том числе отмечено уменьшение поступлений:

а) от реализации имущества, находящегося в государственной и

⁵¹ В связи с введением института единого налогового счета (Федеральный закон от 14.07.2022 № 263-ФЗ «О внесении изменений в части первую и вторую Налогового кодекса Российской Федерации») суммы пеней, установленные Налоговым кодексом Российской Федерации, исключены из состава налоговых доходов и, начиная с 2023 года, учитываются в составе неналоговых доходов. Для учета указанных поступлений в соответствии с приказом Министерства финансов Российской Федерации от 22.11.2022 № 177н «О внесении изменений в приказ Министерства финансов Российской Федерации от 17 мая 2022 г. № 75н «Об утверждении кодов (перечней кодов) бюджетной классификации Российской Федерации на 2023 год (на 2023 год и на плановый период 2024 и 2025 годов)» предусмотрен КБК 1 16 18000 02 0000 140 «Доходы от сумм пеней, предусмотренных законодательством Российской Федерации о налогах и сборах, подлежащие зачислению в бюджеты субъектов Российской Федерации по нормативу, установленному Бюджетным кодексом Российской Федерации, распределяемые Федеральным казначейством между бюджетами субъектов Российской Федерации в соответствии с федеральным законом о федеральном бюджете».

⁵² «О мерах по урегулированию задолженности по уплате налогов, сборов, страховых взносов, пеней, штрафов, процентов, установленных Налоговым кодексом Российской Федерации, в 2023 году».

⁵³ В случае если размер недоимки, увеличенный на сумму, зачтенную в счет предстоящей обязанности лица по уплате налога, сбора, страховых взносов, не превышает положительного сальдо ЕНС (в соответствующий день) – пени не начисляются. Распространяется на правоотношения, возникшие с 01.01.2023.

муниципальной собственности (за исключением движимого имущества бюджетных и автономных учреждений, а также имущества государственных и муниципальных унитарных предприятий, в том числе казенных) (4 889 795,8 тыс. рублей, или 35,4 процента от доходов от продажи имущества), – на 33,1 процента.

В части реализации преимущественного права выкупа объектов нежилой недвижимости арендаторами – субъектами МСП в рамках Федерального закона от 22.07.2008 № 159-ФЗ⁵⁴ отмечено снижение количества заключаемых договоров купли-продажи, а также увеличение срока рассрочки оплаты при реализации преимущественного права выкупа с пяти до семи лет⁵⁵.

Кроме того, уменьшились в 2,1 раза поступления государственных бюджетных учреждений (далее – ГБУ) Жилищник районов города Москвы с учетом особенностей продажи машино-мест, переданных им на праве оперативного управления, в отношении которых ГБУ Жилищник выполняют функции управляющей компании в соответствии с постановлением Правительства Москвы от 24.07.2018 № 769-ПП⁵⁶;

б) от продажи квартир (2 274 450,4 тыс. рублей, или 16,5 процента от доходов от продажи имущества) – на 22,1 процента. Динамика поступлений обусловлена поступлением в I полугодии 2022 года⁵⁷ средств по заключенным в конце 2021 года и начале 2022 года договорам о продаже жилых помещений на аукционах;

в) от продажи земельных участков, находящихся в государственной и муниципальной собственности (1 264 951,0 тыс. рублей, или 9,1 процента от доходов от продажи имущества), – в 8,3 раза, что обусловлено уменьшением количества обращений о заключении договоров купли-продажи, площади и стоимости выкупаемых участков⁵⁸.

При этом поступления от *приватизации имущества, находящегося в государственной и муниципальной собственности*

⁵⁴ «Об особенностях отчуждения недвижимого имущества, находящегося в государственной или в муниципальной собственности и арендуемого субъектами МСП, и о внесении изменений в отдельные законодательные акты Российской Федерации». Далее – Федеральный закон от 22.07.2008 № 159-ФЗ.

⁵⁵ Поступления от продажи нежилых помещений субъектами МСП обеспечены в отчетном периоде по 164 договорам (из них шесть с рассрочкой на пять лет, 154 – с рассрочкой на семь лет), в аналогичном периоде прошлого года – по 177 договорам (из них 92 с рассрочкой на пять лет, 80 – с рассрочкой на семь лет).

⁵⁶ По состоянию на 01.07.2023 – 398 625,7 тыс. рублей, по состоянию на 01.07.2022 – 851 247,5 тыс. рублей.

⁵⁷ Поступления от продажи жилых помещений по результатам аукционов по состоянию на 01.07.2023 составили 67 391,2 тыс. рублей, по состоянию на 01.07.2022 – 1 068 093,1 тыс. рублей.

⁵⁸ По состоянию на 01.07.2023 с собственниками зданий, строений, сооружений в отчетном периоде заключено 97 договоров купли-продажи земельных участков на общую площадь 194,46 тыс. кв. метров, общей стоимостью 760 980,0 тыс. рублей, по состоянию на 01.07.2022 – 93 договора на общую площадь 617,44 тыс. кв. метров, общей стоимостью 9 955 820,0 тыс. рублей.

(5 382 681,4 тыс. рублей, или 39,0 процента от доходов от продажи имущества), увеличились на 49,6 процента. Динамика поступлений обусловлена увеличением реализации объектов приватизации в результате проведения аукционов, конкурсов, продажи путем публичного предложения и продажи без объявления цены⁵⁹.

1.2.4. Прочие неналоговые поступления по состоянию на 01.07.2023 составили 30 535 456,8 тыс. рублей (20,1 процента от неналоговых поступлений); по сравнению с данными по состоянию на 01.07.2022 – увеличение в 1,5 раза), из них поступления:

а) прочих неналоговых доходов (23 037 176,7 тыс. рублей, или 75,4 процента от прочих неналоговых поступлений) – увеличение в 1,9 раза.

Динамика поступлений характеризуется следующими факторами:

– *доходы от реализации инвестиционных контрактов* (9 412 169,0 тыс. рублей, или 40,8 процента от прочих неналоговых доходов) – увеличение в 3,4 раза⁶⁰.

Поступления в январе-июне 2023 года сформировались по Комитету города Москвы по обеспечению реализации инвестиционных проектов в строительстве и контролю в области долевого строительства (8 824 951,5 тыс. рублей), ДГИМ (490 073,2 тыс. рублей), Департаменту инвестиционной и промышленной политики города Москвы (97 144,3 тыс. рублей);

– *плата за изменение вида разрешенного использования земельного участка, находящегося в собственности физического лица или юридического лица, на другой вид такого использования, предусматривающий строительство и (или) реконструкцию объекта капитального строительства*⁶¹ (8 846 583,4 тыс. рублей, или 38,4 процента от прочих неналоговых доходов), – увеличение на 25,7 процента, обусловлено⁶² в том числе увеличением количества

⁵⁹ По состоянию на 01.07.2023 осуществлена приватизация объектов недвижимости общей площадью 165,3 тыс. кв. метров с земельными участками площадью 31,3 тыс. кв. метров общей стоимостью 7 471 982,4 тыс. рублей, по состоянию на 01.07.2022 – общей площадью 62,2 тыс. кв. метров с земельными участками площадью 1,8 тыс. кв. метров, общей стоимостью 4 684 158,2 тыс. рублей.

⁶⁰ Денежные поступления по инвестиционным контрактам носят несистемный (заявительный) характер и осуществляются на основании отдельных дополнительных соглашений к инвестиционным контрактам в соответствии с решениями Градостроительно-земельной комиссии города Москвы.

⁶¹ Для указанных поступлений с 01.01.2023 в соответствии с приказом Департамента финансов города Москвы от 04.10.2021 № 239ф «Об утверждении кодов подвидов по видам доходов бюджета города Москвы» (в ред. от 28.10.2022) (далее – Приказ Департамента финансов от 04.10.2021 № 239ф) предусмотрен обособленный учет (КБК 1 17 05020 02 0004 180 «Прочие неналоговые доходы бюджетов субъектов Российской Федерации (плата за изменение вида разрешенного использования земельного участка, находящегося в собственности физического лица или юридического лица, на другой вид такого использования, предусматривающий строительство и (или) реконструкцию объекта капитального строительства)»).

⁶² По данным ДГИМ.

заявлений от собственников земельных участков об изменении ВРИ;

– поступления платы за снятие запрета на реконструкцию, строительство зданий, строений, сооружений на земельном участке (2 405 536,9 тыс. рублей, или 10,4 процента от прочих неналоговых доходов) – увеличение в 2,4 раза, что обусловлено увеличением количества заявок от собственников земельных участков на снятие запрета на строительство (по состоянию на 01.07.2023 поступила оплата по 31 распоряжению, оформленному по заявкам о снятии запрета на строительство, по состоянию на 01.07.2022 – по 20 распоряжениям);

– компенсационные выплаты и штрафы от работодателей, не выполнивших условия квотирования рабочих мест (1 472 594,7 тыс. рублей, или 6,4 процента от прочих неналоговых доходов), – увеличение на 1,2 процента, что в том числе обусловлено повышением величины прожиточного минимума для трудоспособного населения с 23 508,0 рубля⁶³ до 24 801,0 рубля⁶⁴, ростом количества состоящих на учете в ГКУ «Центр занятости населения города Москвы» работодателей, которым установлена квота по рабочим местам для молодежи⁶⁵, а также увеличением с 96,0 процента до 98,0 процента доли незанятых квотируемых рабочих мест для молодежи, за которую уплачена компенсационная стоимость.

Поступления по договорам о комплексном развитии территорий⁶⁶ составили 1 354 779,4 тыс. рублей, или 5,9 процента от прочих неналоговых доходов⁶⁷.

За январь-июнь 2023 года в бюджет города Москвы поступили: платежи по четырем договорам о комплексном развитии территории нежилкой застройки города Москвы, задаток и частично первый платеж по одному договору⁶⁸;

Иные поступления прочих неналоговых доходов составили «минус» 454 486,7 тыс. рублей⁶⁹;

⁶³ Постановление Правительства Москвы от 31.05.2022 № 936-ПП «О внесении изменения в постановление Правительства Москвы от 12 октября 2021 г. № 1597-ПП».

⁶⁴ Постановление Правительства Москвы от 20.12.2022 2909-ПП «Об установлении величины прожиточного минимума в городе Москве на 2023 год».

⁶⁵ С 3879 до 4005 организаций.

⁶⁶ Для указанных поступлений с 01.01.2023 в соответствии с приказом Департамента финансов от 04.10.2021 № 239ф предусмотрен обособленный учет (КБК 1 17 05020 02 0005 180 «Прочие неналоговые доходы бюджетов субъектов Российской Федерации (доходы по договорам о комплексном развитии территории)»).

⁶⁷ Функции по реализации проектов комплексного развития территорий нежилкой застройки города Москвы и комплексного развития территорий города Москвы закреплены за ДГИМ 22.02.2022 в соответствии с постановлением Правительства Москвы от 22.02.2022 № 229-ПП «О внесении изменений в правовые акты города Москвы».

⁶⁸ По информации ДГИМ.

⁶⁹ По информации ДГИМ, осуществлялись возвраты платежей за 2020-2021 годы за изменение ВРИ земельного участка, платы по разрешениям на использование земель или земельного участка, находящихся в государственной или муниципальной собственности, компенсационных выплат в связи с ликвидацией организаций.

*б) доходов от оказания платных услуг (работ) и компенсации затрат государства*⁷⁰ (7 248 535,6 тыс. рублей, или 23,7 процента от прочих неналоговых поступлений) – увеличение на 0,3 процента.

В структуре поступлений отмечено снижение на 5,1 процента объема средств, поступающих от возврата учреждениями субсидий на выполнение государственного задания прошлых лет (по состоянию на 01.07.2023 – 1 418 521,3 тыс. рублей).

Поступления доходов по Департаменту транспорта и развития дорожно-транспортной инфраструктуры города Москвы от реализации модели транспортного обслуживания населения на маршрутах регулярных перевозок пассажиров и багажа автомобильным транспортом в городском сообщении (1 683 291,6 тыс. рублей) увеличились на 6,0 процента⁷¹ (по состоянию на 01.07.2022 – 1 588 102,4 тыс. рублей).

Поступления *доходов от перемещения и хранения транспортных средств на специализированных стоянках* (835 781,9 тыс. рублей) увеличились на 3,1 процента (по состоянию на 01.07.2022 – 810 445,3 тыс. рублей), что обусловлено, в том числе увеличением с 01.01.2023 тарифов за перемещение и хранение транспортных средств, а также количества перемещений.

Поступления по Департаменту строительства города Москвы (701 970,8 тыс. рублей) увеличились на 49,1 процента (по состоянию на 01.07.2022 – 470 828,3 тыс. рублей). Поступления, как и в I полугодии 2022 года, в основном обусловлены погашением дебиторской задолженности прошлых лет (неотработанные авансы).

Поступления по Департаменту торговли и услуг города Москвы (574 728,8 тыс. рублей) уменьшились на 25,0 процента (по состоянию на 01.07.2022 – 766 046,7 тыс. рублей), что обусловлено снижением спроса на участки для захоронения на кладбищах в связи со снижением уровня смертности в городе Москве;

в) административных платежей и сборов (166 032,9 тыс. рублей, или 0,5 процента от прочих неналоговых поступлений) – увеличение в 1,7 раза.

Доходы, как и по состоянию на 01.07.2022, сформированы администрируемыми Департаментом природопользования и охраны окружающей среды города Москвы платежами за получение порубочных билетов (за январь-июнь 2023 года поступила оплата по 191 счету за получение порубочных билетов, за январь-июнь 2022 года – по 153 счетам);

⁷⁰ Информация о факторах, оказавших влияние на динамику поступлений в разрезе главных администраторов доходов бюджета (далее – ГАДБ), отражена по представленным данным ГАДБ.

⁷¹ По информации Департамента транспорта и развития дорожно-транспортной инфраструктуры города Москвы, обусловлено, в том числе ростом доходной ставки за одного перевезенного пассажира (доходная ставка за одного платного пассажира в I полугодии 2022 года составляла 28,28 рубля, в I полугодии 2023 года – 31,98 рубля), а также изменением маршрутной сети.

г) платежей при пользовании природными ресурсами (83 711,6 тыс. рублей, или 0,3 процента от прочих неналоговых поступлений) – уменьшение на 29,9 процента, что преимущественно обусловлено⁷² снижением в 2,8 раза платы за сбросы загрязняющих веществ в водные объекты⁷³.

1.3. Безвозмездные поступления по состоянию на 01.07.2023 сложились в объеме 32 871 817,2 тыс. рублей (140,7 процента от полугодовых плановых назначений, 89,9 процента от годовых плановых назначений; по сравнению с поступлениями по состоянию на 01.07.2022 – уменьшение на 17,7 процента⁷⁴).

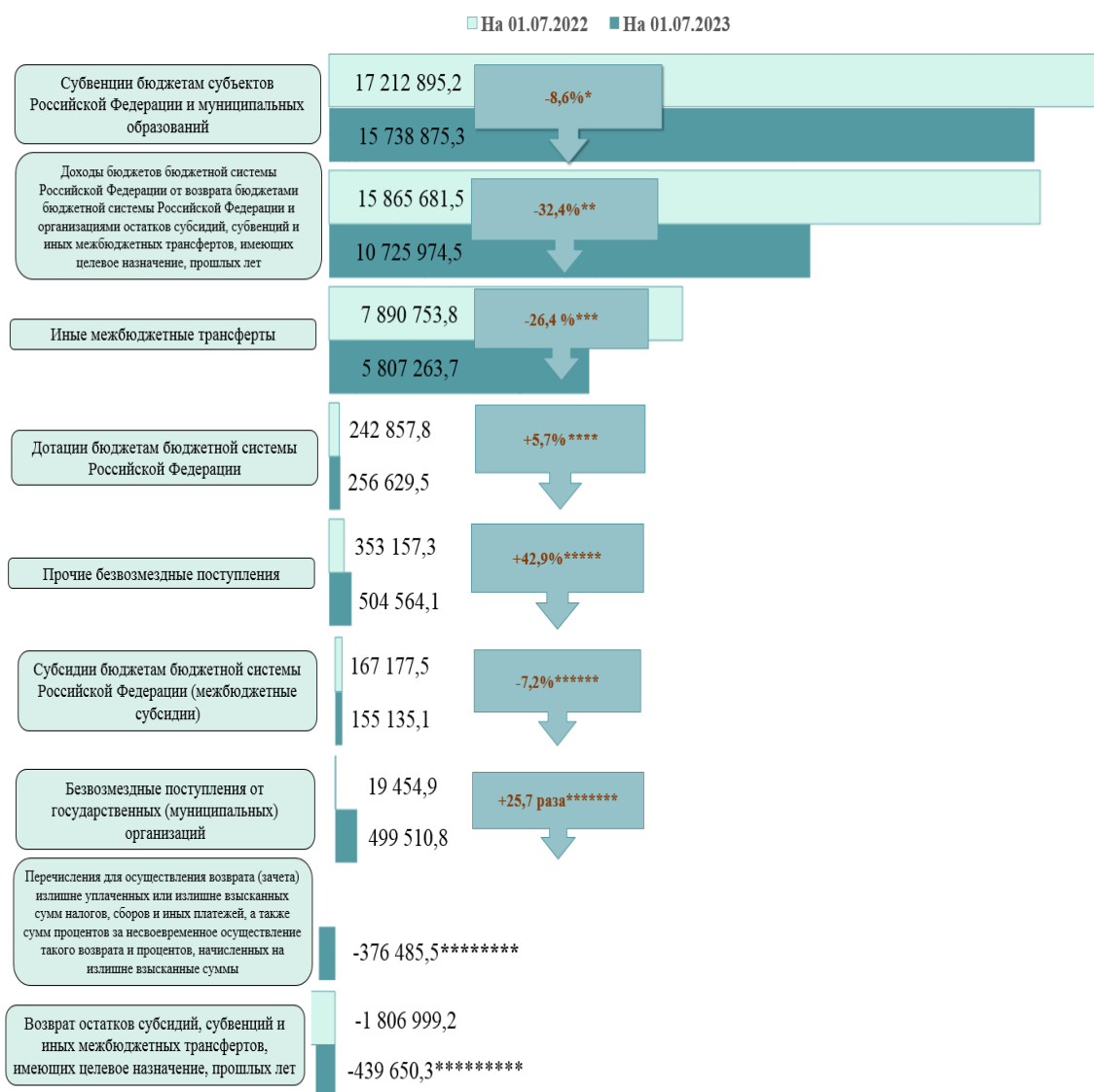
⁷² По данным Федеральной службы по надзору в сфере природопользования.

⁷³ По состоянию на 01.07.2023 – 29 655,8 тыс. рублей, по состоянию на 01.07.2022 – 82 512,7 тыс. рублей (обусловлено снижением в 2023 году объема сверхлимитных сбросов ГУП «Мосводосток»).

⁷⁴ Факторы, оказавшие влияние на динамику, приведены далее в разрезе источников поступлений.

Безвозмездные поступления

(тыс. рублей)



* В январе-июне 2023 года не поступали субвенции бюджетам субъектов Российской Федерации на осуществление ежемесячной выплаты в связи с рождением (усыновлением) первого ребенка (в январе-июне 2022 года поступления составили 5 421 834,1 тыс. рублей). В соответствии с Федеральным законом от 21.11.2022 № 455-ФЗ «О внесении изменений в Федеральный закон «О государственных пособиях гражданам, имеющим детей» полномочия на осуществление ежемесячной выплаты в связи с рождением (усыновлением) первого ребенка переданы в территориальные отделения Фонда пенсионного и социального страхования Российской Федерации.

При этом увеличились в 2,3 раза поступления субвенции бюджетам субъектов Российской Федерации на оказание отдельным категориям граждан социальной услуги по обеспечению лекарственными препаратами для медицинского применения по рецептам на лекарственные препараты, медицинскими изделиями

по рецептам на медицинские изделия, а также специализированными продуктами лечебного питания для детей-инвалидов (по состоянию на 01.07.2022 – 2 235 033,8 тыс. рублей, по состоянию на 01.07.2023 – 5 074 118,3 тыс. рублей); оплата осуществляется на основании документов, подтверждающих выполнение работ.

** Обусловлено в том числе уменьшением на 33,2 процента доходов от возврата организациями остатков межбюджетных субсидий, имеющих целевое назначение, прошлых лет (возврат в бюджет города Москвы неиспользованных остатков субсидий прошлых лет, потребность в которых на 2023 год не подтверждена).

*** В январе-июне 2023 года из средств резервного фонда Правительства Российской Федерации не предоставлялись межбюджетные трансферты, направленные на софинансирование мероприятий по борьбе с распространением коронавирусной инфекции COVID-19 (по состоянию на 01.07.2022 – 1 289 607,2 тыс. рублей).

Кроме того, уменьшились на 44,5 процента поступления средств по межбюджетному трансферту в рамках соглашения с Московской областью за оплату проезда отдельных категорий граждан (по состоянию на 01.07.2023 – 1 650 583,0 тыс. рублей – поступили средства за IV квартал 2022 года, а также за I и II кварталы 2023 года; по состоянию на 01.07.2022 – 2 975 577,8 тыс. рублей – поступили средства за II-IV кварталы 2021 года и I квартал 2022 года).

**** Поступление дотаций (грантов) бюджетам субъектов Российской Федерации за достижение показателей деятельности органов исполнительной власти субъектов Российской Федерации.

***** Безвозмездные поступления от физических и юридических лиц по Департаменту строительства города Москвы на финансовое обеспечение дорожной деятельности.

***** Обусловлено уменьшением на 7,2 процента объема субсидии из федерального бюджета на софинансирование расходных обязательств города Москвы по оказанию высокотехнологичной медицинской помощи (далее – ВМП), не включенной в базовую программу обязательного медицинского страхования (далее – ОМС); оплата осуществляется на основании документов, подтверждающих фактическую потребность учреждений.

***** В январе-июне 2023 года в том числе поступили средства от публично-правовой компании «Фонд развития территорий» в целях финансового обеспечения мероприятий по предоставлению единовременных выплат на обзаведение имуществом и социальных выплат на приобретение жилых помещений на основании выдаваемых государственных жилищных сертификатов, подтверждающих право гражданина на указанную выплату, жителям города Херсона и части Херсонской области, покинувшим место постоянного проживания и прибывшим в экстренном массовом порядке на иные территории на постоянное место жительства (распоряжение Правительства Российской Федерации от 21.10.2022 № 1876 «О реализации мероприятий по переселению жителей города Херсона и части Херсонской области, покинувших место постоянного проживания и прибывших в экстренном массовом порядке на иные территории», постановление Правительства Москвы от 27.12.2022 № 3031-ПП «О мерах по оказанию поддержки жителям города Херсона и части Херсонской области, вынужденно покинувшим место постоянного проживания и прибывшим в экстренном массовом порядке

на территорию города Москвы на постоянное место жительства», соглашение между Правительством Москвы и публично-правовой компанией «Фонд развития территорий» от 19.01.2023 № ФРТ-29/118-23).

***** В I полугодии 2023 года осуществлены перечисления для осуществления возврата (зачета) излишне уплаченных или излишне взысканных сумм налогов, сборов и иных платежей, а также сумм процентов за несвоевременное осуществление такого возврата и процентов, начисленных на излишне взысканные суммы в разные операционные дни, в последний день месяца (деньги в пути).

***** Возврат из бюджета города Москвы в бюджеты бюджетной системы Российской Федерации неиспользованных остатков межбюджетных трансфертов, имеющих целевое назначение, в соответствии с требованиями Бюджетного кодекса Российской Федерации.

2. Расходы бюджета города Москвы⁷⁵

2.1. Исполнение расходов бюджета города Москвы по состоянию на 01.07.2023 составило 1 793 724 307,7 тыс. рублей (42,9 процента от годовых бюджетных назначений, 41,0 процента от показателей сводной бюджетной росписи; по сравнению с расходами бюджета города Москвы по состоянию на 01.07.2022 – увеличение на 9,7 процента).

Исполнение расходов бюджета города Москвы по сравнению с показателями сводной бюджетной росписи характеризуется следующими данными⁷⁶:

а) *программная часть расходов* (1 674 677 543,7 тыс. рублей, или 93,4 процента от общей суммы исполненных расходов) исполнена на 41,3 процента, *непрограммная часть* (119 046 764,0 тыс. рублей, или 6,6 процента) – на 37,4 процента.

В разрезе 13 государственных программ города Москвы (далее – государственные программы) исполнение составило от 21,6 процента⁷⁷ до 54,6 процента⁷⁸;

б) в разрезе *ведомственной структуры* из 60 главных распорядителей бюджетных средств (далее – ГРБС)⁷⁹ исполнение

⁷⁵ По данным Отчетов об исполнении бюджета города Москвы, Отчетов об исполнении бюджета главного распорядителя, распорядителя, получателя бюджетных средств, главного администратора, администратора источников финансирования дефицита бюджета, главного администратора, администратора доходов бюджета (ф.0503127) (далее – Отчет об исполнении бюджета ГАБС) за соответствующие отчетные периоды, сводной бюджетной росписи, уточненной по состоянию на 30.06.2023 (далее – сводная бюджетная роспись).

⁷⁶ По данным Отчета об исполнении бюджета ГАБС.

⁷⁷ Исполнение по государственной программе «Градостроительная политика» обусловлено, в том числе оплатой работ «по факту» на основании актов выполненных работ, поэтапной оплатой работ в соответствии с условиями заключенных государственных контрактов.

⁷⁸ Исполнение по государственной программе «Развитие культурно-туристической среды и сохранение культурного наследия» обусловлено, в том числе перечислением средств субсидий (грантов в форме субсидий).

⁷⁹ Исполнение расходов по Департаменту финансов города Москвы оценивалось без

составило:

– по семи ГАБС – менее 25,0 процента, наименьшее исполнение по ДГИМ (10,7 процента)⁸⁰, Московской городской избирательной комиссии (12,7 процента)⁸¹, Департаменту культурного наследия города Москвы⁸² и Департаменту экономической политики и развития города Москвы (по 18,2 процента)⁸³;

– по 46 ГАБС – от 25,0 до 50,0 процента;

– по семи ГАБС – от 50,0 процента и выше, наибольшее исполнение – по Департаменту территориальных органов исполнительной власти города Москвы (55,7 процента)⁸⁴, Департаменту капитального ремонта города Москвы⁸⁵ и Департаменту средств массовой информации и рекламы города Москвы (по 55,6 процента)⁸⁶;

в) в разрезе *функциональной структуры* расходов из 68 подразделов⁸⁷:

– по трем расходы не осуществлялись⁸⁸;

учета резервных средств и резервного фонда.

⁸⁰ Обусловлено в том числе заявительным характером компенсационных выплат, расходами, предусмотренными в следующих отчетных периодах, оплатой работ «по факту» на основании актов выполненных работ.

⁸¹ Обусловлено в том числе расходами, предусмотренными в следующих отчетных периодах.

⁸² Обусловлено в том числе расходами, предусмотренными в следующих отчетных периодах.

⁸³ Обусловлено в том числе отсутствием расходов по мероприятиям по осуществлению капитальных вложений, не включенных в государственные программы города Москвы. Бюджетные ассигнования по данной статье расходов предусмотрены для перераспределения в соответствии с решениями Правительства Москвы, в том числе связанными с внесением изменений в государственные программы города Москвы.

⁸⁴ Обусловлено, в том числе перечислением субсидий государственным бюджетным учреждениям, субсидий (гранты в форме субсидий) некоммерческим организациям (за исключением государственных (муниципальных) учреждений в рамках мероприятий по реализации и информационному обеспечению комплексного развития районов города Москвы, а также поручений Штаба по обеспечению формирования и реализации программы «Мой район».

⁸⁵ Обусловлено, в том числе перечислением субсидии (гранты в форме субсидий) некоммерческим организациям (за исключением государственных (муниципальных) учреждений, бюджетным и автономным учреждениям в рамках мероприятий по обеспечению реализации органами государственной власти города Москвы государственной политики в установленной сфере.

⁸⁶ Обусловлено, в том числе перечислением субсидии (гранты в форме субсидий) юридическим лицам (кроме некоммерческих организаций), индивидуальным предпринимателям, физическим лицам в производстве и распространении социально ориентированной продукции в электронных средствах массовой информации и в реализации социально ориентированных проектов.

⁸⁷ Без учета подраздела «Резервные фонды» (0111).

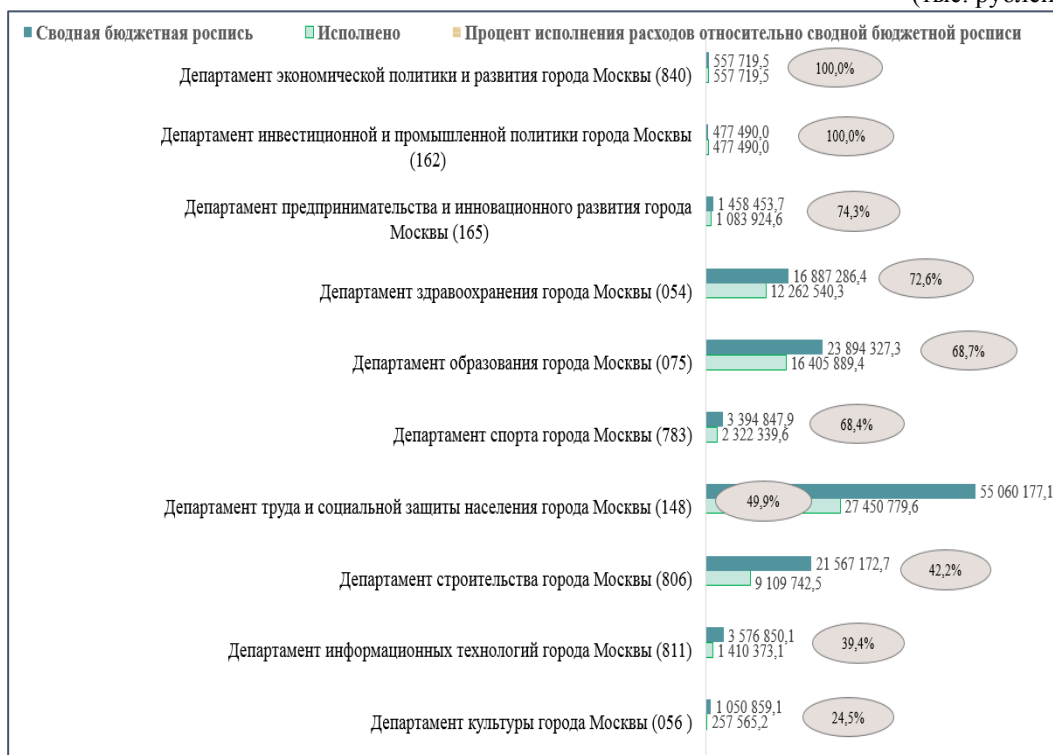
⁸⁸ По подразделу «Иные дотации» (1402) – по причине отсутствия заявок по предоставлению межбюджетных трансфертов внутригородским муниципальным образованиям в городе Москве; по подразделу «Прикладные научные исследования в области национальной экономики» (0411) и «Прикладные научные исследования в области охраны окружающей среды» (0604) – расходы предусмотрены в следующих отчетных периодах.

– по 29 подразделам исполнение составило менее 40,0 процента;
 – по 36 подразделам – от 40,0 процента и выше, наибольшее исполнение сложилось по подразделу 0204 «Мобилизационная подготовка экономики» (82,8 процента), 0603 «Охрана объектов растительного и животного мира и среды их обитания» (80,6 процента)⁸⁹, 1204 «Другие вопросы в области средств массовой информации» (62,5 процента)⁹⁰.

2.2. Расходы на реализацию региональных проектов по состоянию на 01.07.2023 исполнены в сумме 71 338 363,8 тыс. рублей (55,8 процента по отношению к показателям сводной бюджетной росписи).

Исполнение расходов на реализацию региональных проектов в разрезе ГРБС

(тыс. рублей)



⁸⁹ Обусловлено предоставлением субсидий некоммерческим организациям (за исключением государственных (муниципальных) учреждений, государственных корпораций (компаний), публично-правовых компаний) в сфере охраны и развития зеленого фонда города Москвы, почв, сохранения и повышения биологического разнообразия.

⁹⁰ Обусловлено предоставлением субсидий юридическим лицам (кроме некоммерческих организаций), индивидуальным предпринимателям, физическим лицам – производителям товаров, работ, услуг в целях развития электронных средств массовой информации и производства телевизионных программ.

2.3. Расходы на реализацию Адресной инвестиционной программы города Москвы⁹¹ по состоянию на 01.07.2023 составили 285 835 122,6 тыс. рублей (31,4 процента от годовых бюджетных назначений, 29,7 процента от показателя сводной бюджетной росписи⁹²; по сравнению с данными по состоянию на 01.07.2022 – увеличение на 8,7 процента).

Исполнение расходов на АИП осуществлялось в полном объеме в рамках 11 государственных программ.

В разрезе ведомственной структуры из 13 ГАБС исполнение бюджета по расходам, направленным на реализацию АИП (далее – исполнение расходов на АИП): по трем ГАБС – менее 2,0 процента⁹³, по десяти – от 2,5 до 50,3 процента⁹⁴.

2.4. Расходы на осуществление закупок для государственных нужд в городе Москве

Исполнение бюджетных ассигнований на закупки по состоянию на 01.07.2023 составило 224 716 968,9 тыс. рублей (27,0 процента от показателя сводной бюджетной росписи), или 12,5 процента от общего объема расходов бюджета города Москвы (по состоянию на 01.07.2022

⁹¹ Далее – АИП. По данным отчетов об исполнении бюджета ГАБС по состоянию на 01.07.2023. Плановые назначения и исполнение рассчитаны путем суммирования по видам расходов: 400 «Капитальные вложения в объекты государственной (муниципальной) собственности»; 522 «Субсидии на софинансирование капитальных вложений в объекты государственной (муниципальной) собственности» ЦСР 10B0200500, а также 01Д1300000 (в части 2022 года); 540 «Иные межбюджетные трансферты» ЦСР 01B1357110, 01B2557230, 01B2657240 и 35Г0109100, а также 01B2100000, 01B2257210, 01B2357220 и 06E0900000 (в части 2022 года); 632 «Субсидии (гранты в форме субсидий), подлежащие казначейскому сопровождению» ЦСР 01B4100000, 02B1100100, 03A0206600, 09Г1000000, 10B0200200, 10B0300100 и 15Г1400000; 815 «Субсидии юридическим лицам на осуществление капитальных вложений в объекты недвижимого имущества» ЦСР 06B0200000, 06Д0100000, 14B010060, 14B0101200, 14B0307700 и 14B0800100.

⁹² Здесь и далее процент исполнения АИП рассчитан от показателей сводной бюджетной росписи, уточненной по состоянию на 30.06.2022 и на 30.06.2023 соответственно.

⁹³ В том числе не освоены в полном объеме бюджетные ассигнования по Департаменту экономической политики и развития города Москвы (предусмотрены расходы бюджета города Москвы на осуществление укрупненных мероприятий (инвестиционных проектов), включенных в состав АИП, подлежащие распределению в процессе ее реализации).

По ДГИМ исполнение сложилось в объеме 0,2 процента от назначений сводной бюджетной росписи, Департаменту транспорта и развития дорожно-транспортной инфраструктуры города Москвы – 1,4 процента. Освоение бюджетных ассигнований не в полном объеме в основном связано с корректировкой проектной документации и результатов инженерных изысканий ряда объектов, а также осуществлением оплаты работ поэтапно, на основании актов выполненных работ в соответствии с условиями заключенных государственных контрактов в следующих отчетных периодах.

⁹⁴ Наибольшее исполнение – по Департаменту инвестиционной и промышленной политики города Москвы, обусловлено в том числе предоставлением субсидии АО «Особая экономическая зона «Технополис Москва» на осуществление капитальных вложений в объекты недвижимого имущества.

исполнение бюджетных ассигнований на закупки составило 14,1 процента от общего объема расходов):

а) в рамках 13 государственных программ города Москвы исполнение расходов на закупки составило:

– по четырем – менее 20,0 процента (наименьшее исполнение – по государственным программам «Градостроительная политика» (4,3 процента) и «Экономическое развитие и инвестиционная привлекательность города Москвы» (4,1 процента));

– по пяти – от 20,0 процента до 35,0 процента;

– по четырем – 35,0 процента и более (наибольшее исполнение – по государственным программам «Развитие коммунально-инженерной инфраструктуры и энергосбережение» (38,3 процента) и «Безопасный город» (35,8 процента));

б) в разрезе ведомственной структуры расходов по 60 ГРБС исполнение расходов на закупки составило:

– по 23 ГРБС – менее 20,0 процента, наименьшее исполнение – по Департаменту экономической политики и развития города Москвы (1,8 процента) и Департаменту инвестиционной и промышленной политики города Москвы (3,0 процента);

– по 31 ГРБС – от 20,0 до 35,0 процента;

– по шести ГРБС – 35,0 процента и более, наибольшее исполнение – по Департаменту внешнеэкономических и международных связей города Москвы (46,2 процента) и Государственной инспекции города Москвы по качеству сельскохозяйственной продукции, сырья и продовольствия (40,3 процента).

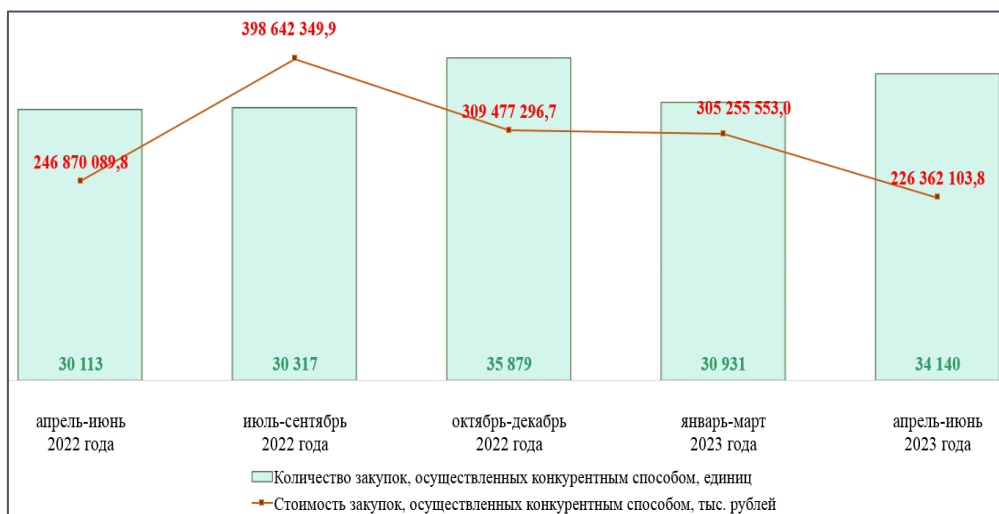
Осуществление закупок для обеспечения государственных нужд в городе Москве⁹⁵ за январь-июнь 2023 года⁹⁶ по сравнению с аналогичным периодом 2022 года характеризуется следующими показателями:

– количество закупок, осуществленных конкурентным способом определения поставщиков (подрядчиков, исполнителей) (65 071 закупка на общую сумму 531 617 656,8 тыс. рублей), увеличилось на 29,4 процента, сумма по закупкам, осуществленным конкурентным способом определения поставщиков (подрядчиков, исполнителей), увеличилась на 35,3 процента;

⁹⁵ В соответствии с Федеральным законом от 05.04.2013 № 44-ФЗ «О контрактной системе в сфере закупок товаров, работ, услуг для обеспечения государственных и муниципальных нужд» (далее – Федеральный закон от 05.04.2013 № 44-ФЗ).

⁹⁶ По данным Главного контрольного управления города Москвы, представленным в рамках Регламента информационного взаимодействия от 25.12.2018 № 380/01-14//02-36-3/18.

Поквартальная динамика осуществления закупок для обеспечения государственных нужд в городе Москве конкурентными способами



– количество заключенных контрактов за январь-июнь 2023 года (192 455 контрактов⁹⁷ на общую сумму 726 170 633,8 тыс. рублей) увеличилось на 6,6 процента⁹⁸, общая сумма заключенных контрактов увеличилась на 33,5 процента;

– количество контрактов, заключенных с субъектами малого предпринимательства, социально ориентированными некоммерческими организациями (128 997 контрактов на сумму 282 409 027,9 тыс. рублей), увеличилось на 8,0 процента, стоимость – увеличилась на 34,0 процента⁹⁹;

– доля контрактов, заключенных в результате осуществления закупки у единственного поставщика¹⁰⁰, составила 58,7 процента от суммарной стоимости заключенных контрактов, по сравнению с аналогичным периодом 2022 года – уменьшение на 3,3 процентного пункта¹⁰¹, в том числе по результатам закупок, признанных несостоявшимися, заключен 26 221 контракт на сумму 367 406 524,0 тыс. рублей, или 86,2 процента от суммарной стоимости заключенных контрактов у единственного поставщика (по сравнению с аналогичным периодом 2022 года – увеличение на 7,7 процентного

⁹⁷ С учетом закупок на основании п.п.4, 5 ч.1 ст.93 Федерального закона от 05.04.2013 № 44-ФЗ.

⁹⁸ За январь-июнь 2022 года количество заключенных государственных контрактов – 180 549 единиц на сумму 544 110 788,6 тыс. рублей.

⁹⁹ За январь-июнь 2022 года количество контрактов, заключенных с субъектами малого предпринимательства, социально ориентированными некоммерческими организациями, – 119 410 единиц на сумму 210 763 835,4 тыс. рублей.

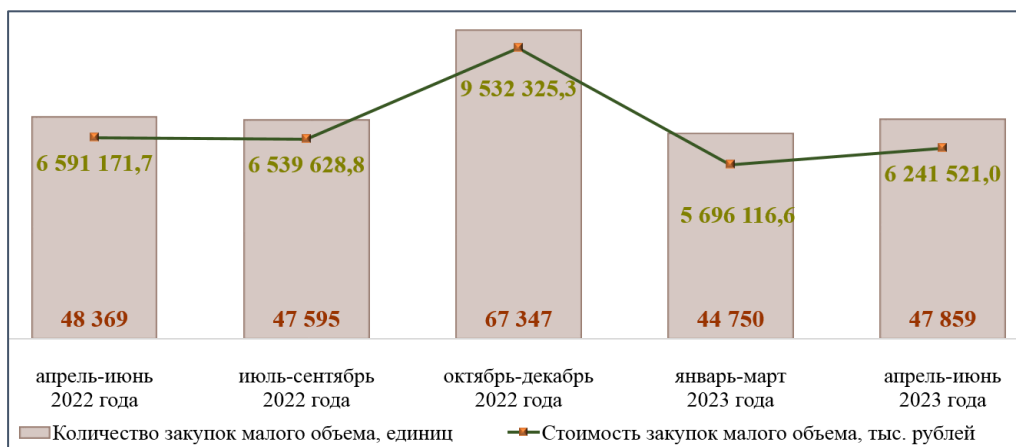
¹⁰⁰ В стоимостном выражении.

¹⁰¹ В январе-июне 2022 года доля контрактов, заключенных в результате осуществления закупки у единственного поставщика, в стоимостном выражении составляла 62,0 процента.

пункта¹⁰²);

– доля закупок «малого объема»¹⁰³ в стоимостном выражении составила 2,2 процента от общей суммы произведенных закупок для обеспечения государственных нужд¹⁰⁴ – 92 609 закупок на общую сумму 11 937 637,6 тыс. рублей.

Поквартальная динамика осуществления закупок «малого объема» в городе Москве



3. Дефицит/профицит, источники финансирования дефицита бюджета города Москвы¹⁰⁵, государственный долг города Москвы

3.1. Превышение доходов над расходами бюджета (профицит)
по состоянию на 01.07.2023 составило 141 990 157,7 тыс. рублей (по состоянию на 01.07.2022 – профицит в объеме 143 821 864,0 тыс. рублей).

3.2. Источники финансирования дефицита бюджета
по состоянию на 01.07.2023 характеризовались следующими данными:

– *размещение государственных (муниципальных) ценных бумаг*, номинальная стоимость которых указана в валюте Российской Федерации, осуществлено в объеме 1 721 962,0 тыс. рублей¹⁰⁶, погашение – в объеме 53 923,0 тыс. рублей¹⁰⁷;

– *привлечение кредитов из других бюджетов бюджетной системы Российской Федерации бюджетами субъектов Российской Федерации*

¹⁰² В январе-июне 2022 года доля контрактов, заключенных у единственного поставщика по результатам закупок, признанных несостоявшимися, в стоимостном выражении составляла 78,5 процента.

¹⁰³ В соответствии с п.п.4, 5 ч.1 ст.93 Федерального закона от 05.04.2013 № 44-ФЗ.

¹⁰⁴ В январе-июне 2022 года данный показатель составлял 3,3 процента.

¹⁰⁵ По данным Отчетов об исполнении бюджета города Москвы за соответствующие отчетные периоды.

¹⁰⁶ В результате размещения облигаций первого выпуска Городского облигационного займа Москвы для населения в I полугодии 2023 года в объеме 1,7 млрд. рублей.

¹⁰⁷ В I полугодии 2023 года осуществлялся выкуп облигаций первого выпуска Городского облигационного займа Москвы для населения в объеме 0,05 млрд. рублей.

в валюте Российской Федерации осуществлено в объеме 80 214 961,4 тыс. рублей¹⁰⁸;

– *продажа акций, находящихся в собственности города Москвы*, произведена в объеме 1 644 100,0 тыс. рублей¹⁰⁹;

– *увеличение финансовых активов в собственности субъектов Российской Федерации за счет средств автономных и бюджетных учреждений* составило 76 045 000,0 тыс. рублей;

– *изменение остатков на счетах по учету средств бюджетов* сложилось в сумме 33 937 741,9 тыс. рублей;

– *изменение финансовых активов в собственности субъектов Российской Федерации за счет средств бюджетов субъектов Российской Федерации, размещенных на депозитах (банковских счетах)*, составило «минус» 335 500 000,0 тыс. рублей¹¹⁰.

Остаток временно свободных денежных средств, размещенных на депозитных счетах в банках, по состоянию на 01.07.2023 составил 1 065 500 000,0 тыс. рублей.

3.3. Государственный долг города Москвы по состоянию на 01.07.2023 составил 237 844,2 млн. рублей; по сравнению с данными по состоянию на 01.07.2022 – увеличение в 1,9 раза, что обусловлено поступлением кредитов из других бюджетов бюджетной системы Российской Федерации в валюте Российской Федерации.

¹⁰⁸ Предоставлены казначейский кредит на пополнение остатка средств на едином счете бюджета города Москвы и бюджетный кредит из федерального бюджета на финансовое обеспечение инфраструктурных проектов.

¹⁰⁹ По состоянию на 01.07.2023 состоялась продажа единым лотом акций ОАО «БПО «Печатники» 4 206 057 единиц (25,6 процента уставного капитала) и АО «ПК «Пушкинская площадь» 64 731 единица (1,33 процента уставного капитала), принадлежащих городу Москве.

¹¹⁰ По состоянию на 01.07.2022:

– размещение государственных (муниципальных) ценных бумаг, номинальная стоимость которых указана в валюте Российской Федерации, не осуществлялось; осуществлено погашение государственных (муниципальных) ценных бумаг в объеме 28 443 264,3 тыс. рублей;

– привлечение кредитов из других бюджетов бюджетной системы Российской Федерации бюджетами субъектов Российской Федерации в валюте Российской Федерации осуществлено в объеме 7 572 190,1 тыс. рублей;


– продажа акций и иных форм участия в капитале, находящихся в собственности города Москвы, не осуществлялась;

– увеличение финансовых активов в собственности субъектов Российской Федерации за счет средств автономных и бюджетных учреждений составило 41 458 000,0 тыс. рублей;

– изменение остатков на счетах по учету средств бюджетов составило 19 991 210,2 тыс. рублей;

– изменение финансовых активов в собственности субъектов Российской Федерации за счет средств бюджетов субъектов Российской Федерации, размещенных на депозитах (банковских счетах), составило «минус» 184 400 000,0 тыс. рублей.

Структура государственного долга города Москвы



Верхний предел государственного внутреннего долга города Москвы (361 069,8 млн. рублей), установленный п.1 ч.1 ст.15 Закона о бюджете города Москвы, по состоянию на 01.07.2023 не превышен.

II. Исполнение бюджета Московского городского фонда обязательного медицинского страхования (далее – Фонд)¹¹¹

1. Доходы бюджета Фонда¹¹² по состоянию на 01.07.2023 составили 198 944 308,6 тыс. рублей (49,6 процента от годовых бюджетных назначений); по сравнению с данными по состоянию на 01.07.2022 – уменьшение на 7,8 процента.

Динамика поступлений преимущественно обусловлена сокращением на 4,0 процента субвенции из бюджета Федерального фонда обязательного медицинского страхования на финансовое обеспечение организации ОМС органами государственной власти субъектов Российской Федерации¹¹³.

Основной объем поступлений доходов бюджета Фонда (198 322 742,8 тыс. рублей¹¹⁴, или 99,7 процента) обеспечен поступлениями из бюджетов Федерального фонда обязательного

¹¹¹ По данным Отчетов об исполнении бюджета территориального государственного внебюджетного фонда (ф.0503117) по состоянию на 01.07.2022 и на 01.07.2023; годовые бюджетные назначения – показатели Закона города Москвы от 02.11.2022 № 27 «О бюджете Московского городского фонда обязательного медицинского страхования на 2023 год и на плановый период 2024 и 2025 годов».

¹¹² В диаграмме показатели по безвозмездным поступлениям отражены с учетом возврата остатков субсидий, субвенций и иных межбюджетных трансфертов, имеющих целевое назначение, прошлых лет.

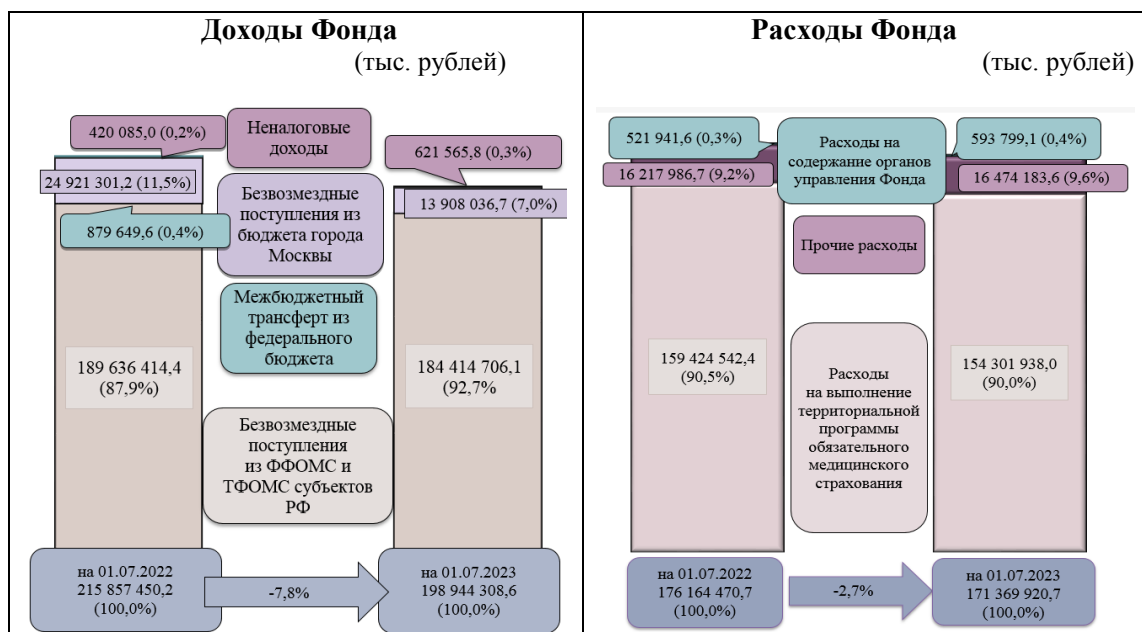
¹¹³ В соответствии с Постановлением Правительства Российской Федерации от 16.03.2022 № 373 «О внесении изменений в постановление Правительства Российской Федерации от 28 декабря 2021 г. № 2505» в 2022 году были увеличены объемы авансирования в целях обеспечения стабильной работы медицинских организаций.

¹¹⁴ С учетом возврата остатков субсидий, субвенций и иных межбюджетных трансфертов прошлых лет, а также доходов от возврата остатков субсидий, субвенций и иных межбюджетных трансфертов, имеющих целевое назначение, прошлых лет.

медицинского страхования, территориальных фондов обязательного медицинского страхования субъектов Российской Федерации и бюджета города Москвы.

2. Расходы бюджета Фонда по состоянию на 01.07.2023 составили 171 369 920,7 тыс. рублей (42,7 процента от годовых бюджетных назначений), по сравнению с данными по состоянию на 01.07.2022 – уменьшение на 2,7 процента, что обусловлено уменьшением на 3,2 процента расходов на финансирование реализации территориальной программы ОМС на территории города Москвы (154 301 938,0 тыс. рублей¹¹⁵, или 90,0 процента от общего объема расходов Фонда) по причине отсутствия по состоянию на 01.07.2023 расходов за счет средств межбюджетных трансфертов из бюджета города Москвы на дополнительное финансовое обеспечение реализации территориальной программы ОМС города Москвы в пределах базовой программы ОМС¹¹⁶.

3. Превышение доходов над расходами бюджета (профицит) Фонда по состоянию на 01.07.2023 составило 27 574 387,9 тыс. рублей (по состоянию на 01.07.2022 – профицит в объеме 39 692 979,5 тыс. рублей).



¹¹⁵ По данным Фонда на 27.07.2023.

¹¹⁶ По данным Сведений об исполнении бюджета по состоянию на 01.07.2023 (ф.0503164), указанные средства направлены на формирование нормированного страхового запаса Фонда для финансового обеспечения выполнения территориальной программы ОМС в 2023 году.

III. Социально-экономическая ситуация в городе Москве

3.1. Инфляционные процессы¹¹⁷

● *Сводный индекс потребительских цен на товары и услуги* за январь-июнь 2023 года по отношению к январю-июню 2022 года составил 105,6 процента, в том числе на продукты питания – 103,0 процента, алкогольные напитки – 103,2 процента, непродовольственные товары – 103,1 процента, услуги – 110,7 процента.

● *Индекс тарифов на грузовые перевозки* за январь-июнь 2023 года по сравнению с данными за январь-июнь 2022 года составил 134,7 процента.

● *Индекс потребительских цен на услуги пассажирского транспорта* за январь-июнь 2023 года по сравнению с данными за январь-июнь 2022 года составил 113,6 процента.

● *Оптово-отпускные цены* на конец июня 2023 года по сравнению с данными на конец декабря 2022 года:

– увеличились на: капусту белокочанную свежую (в 2,3 раза), лук репчатый (в 2,1 раза), морковь (в 1,7 раза), картофель (на 42,1 процента)¹¹⁸, яблоки (на 15,4 процента), сахар-песок (на 5,1 процента)¹¹⁹, баранину (кроме бескостного мяса) (на 2,3 процента), сыры сычужные твердые и мягкие (на 1,9 процента), рыбу замороженную неразделанную (на 1,9 процента)¹²⁰, мясо кур (кроме куриных окорочков) (на 1,6 процента)¹²¹;

– не изменились на: говядину (кроме бескостного мяса) и соль поваренную пищевую;

– уменьшились на: крупу гречневую (на 12,8 процента), пшено (на 4,3 процента), масло сливочное (на 2,2 процента), масло подсолнечное (на 2,0 процента), свинину (кроме бескостного мяса) (на 2,0 процента), молоко (на 1,7 процента)¹²², рис шлифованный (на 0,5 процента)¹²³.

● *Розничные цены* на конец июня 2023 года по сравнению с данными на конец декабря 2022 года:

– увеличились на: капусту белокочанную свежую (в 2,3 раза), лук репчатый (в 2,0 раза), морковь (в 1,8 раза), картофель

¹¹⁷ По данным Мосстата, Департамента торговли и услуг города Москвы.

¹¹⁸ Рост цен на капусту, лук, морковь и картофель связан с сокращением запасов урожая прошлого года и увеличением поставок ранней более дорогой продукции, в том числе импортной.

¹¹⁹ В связи с ростом цен на логистику, топливо, а также в связи с мировой конъюнктурой цен на сахар.

¹²⁰ Связано с ростом издержек на техническое обслуживание импортного оборудования на рыболовеческих судах и затрат на рефрижераторные установки при транспортировке скоропортящейся продукции в летний период.

¹²¹ Обусловлено ростом стоимости кормов, логистических услуг.

¹²² Снижение цены на молоко и масло сливочное связано с увеличением объема производства молочной продукции.

¹²³ Снижение цен на гречку, пшено и рис связано с достаточным уровнем валового сбора сельскохозяйственных культур и наличием достаточного объема при существующем спросе.

(на 44,8 процента)¹²⁴, яблоки (на 18,5 процента), сахар-песок (на 6,6 процента)¹²⁵, рыбу замороженную неразделанную (на 2,9 процента)¹²⁶, баранину (кроме бескостного мяса) (на 2,1 процента), сыры сычужные твердые и мягкие (на 2,1 процента), мясо кур (кроме куриных окорочков) (на 1,8 процента)¹²⁷, говядину (кроме бескостного мяса) (на 0,1 процента);

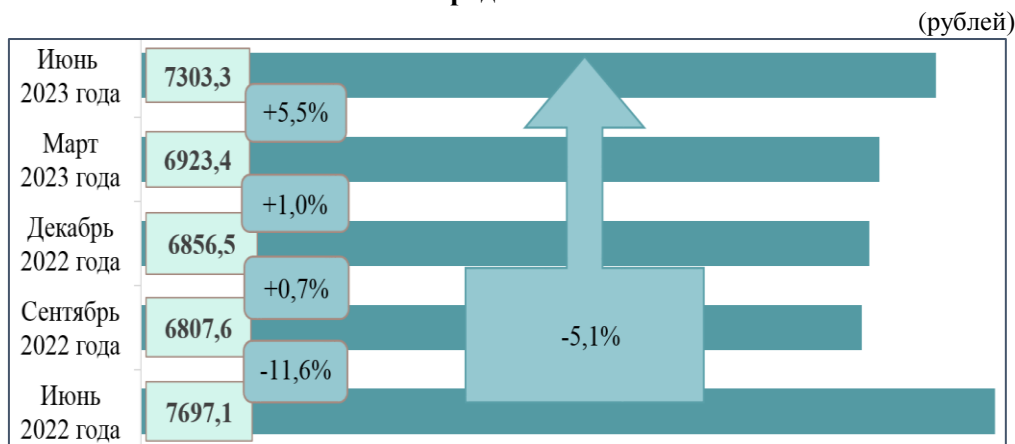
– уменьшились на: крупу гречневую (на 14,2 процента), пшено (на 6,4 процента), молоко (на 3,2 процента), масло подсолнечное (на 1,8 процента), масло сливочное (на 1,6 процента)¹²⁸, свинину (кроме бескостного мяса) (на 1,3 процента), соль поваренную пищевую (на 0,5 процента), рис шлифованный (на 0,3 процента).

• *Величина прожиточного минимума в городе Москве в расчете на душу населения* на 2023 год составила 21 718,0 рубля в соответствии с постановлением Правительства Москвы от 20.12.2022 № 2909-ПП «Об установлении величины прожиточного минимума в городе Москве на 2023 год».

В 2022 году в соответствии с постановлением Правительства Москвы от 12.10.2021 № 1597-ПП «Об установлении величины прожиточного минимума в городе Москве на 2022 год» (в ред. от 31.05.2022) показатель составлял 20 585,0 рубля.

• *Стоимость условного (минимального) набора продуктов питания* в городе Москве в июне 2023 года составила 7303,3 рубля.

Стоимость условного (минимального) набора продуктов питания в городе Москве



¹²⁴ Рост цен на капусту, лук, морковь и картофель обусловлен сезонным ростом оптовых цен и увеличением доли ранней импортной дорогостоящей продукции.

¹²⁵ В связи с повышенным спросом на сахар в период летних заготовок.

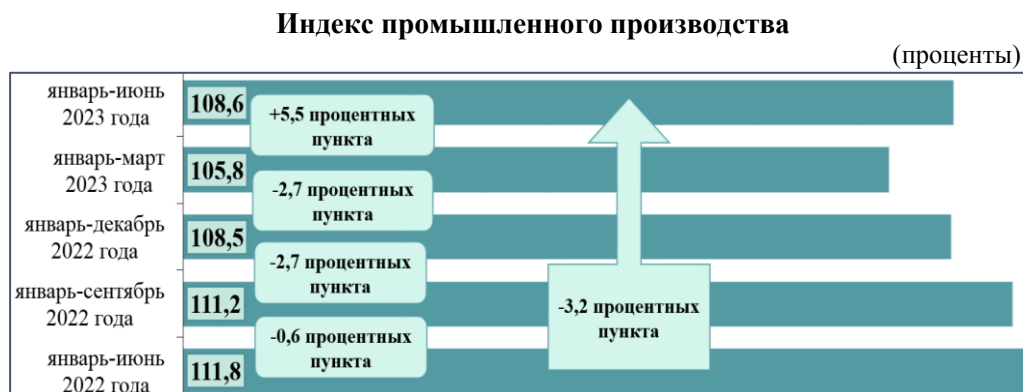
¹²⁶ Обусловлено кумулятивным эффектом от повышения стоимости логистических услуг.

¹²⁷ Вызвано ростом спроса потребителей на курицу в летний (дачный) период как на диетическое мясо и дешевый белок при стабильном предложении.

¹²⁸ Снижение цен на молоко, масло сливочное, гречку и пшено обусловлено высоким уровнем предложения при стабильном спросе.

3.2. Экономическая динамика, промышленное производство, реальный сектор и предпринимательская активность¹²⁹

● *Индекс промышленного производства*¹³⁰ за январь-июнь 2023 года по отношению к январю-июню 2022 года составил 108,6 процента¹³¹ (за январь-июнь 2022 года по сравнению с данными за январь-июнь 2021 года – 111,8 процента).



● *Объем отгруженных товаров, выполненных работ и услуг собственными силами по видам деятельности*¹³² за январь-июнь 2023 года составил 5 173 904,9 млн. рублей (по сравнению с данными за январь-июнь 2022 года – уменьшение на 21,2 процента), в том числе по видам деятельности:

– добыча полезных ископаемых – 106 819,0 млн. рублей (уменьшение в 10,8 раза);

– обрабатывающие производства – 4 448 996,5 млн. рублей (уменьшение на 8,7 процента);

– обеспечение электрической энергией, газом и паром, кондиционирование воздуха – 514 923,1 млн. рублей (увеличение на 17,6 процента);

¹²⁹ По данным Мосстата, Росстата, Департамента предпринимательства и инновационного развития города Москвы.

¹³⁰ Данные за 2022 год уточнены в соответствии с Регламентом разработки и публикации данных по производству и отгрузке продукции и динамике промышленного производства, утвержденным приказом Росстата от 18.08.2020 № 470.

¹³¹ В том числе по видам экономической деятельности: обрабатывающие производства – 109,8 процента (январь-июнь 2022 года – 110,9 процента), обеспечение электрической энергией, газом и паром, кондиционирование воздуха – 101,2 процента (январь-июнь 2022 года – 99,4 процента), водоснабжение, водоотведение, организация сбора и утилизации отходов, деятельность по ликвидации загрязнений – 90,3 процента (январь-июнь 2022 года – 84,9 процента).

Индекс промышленного производства по Российской Федерации составил 102,6 процента, по городу федерального значения Санкт-Петербургу – 104,6 процента, по Московской области – 113,9 процента.

¹³² Независимо от основного вида деятельности хозяйствующих субъектов в действующих ценах.

– водоснабжение, водоотведение, организация сбора и утилизации отходов, деятельность по ликвидации загрязнений – 103 166,3 млн. рублей (уменьшение на 0,1 процента).

● *Индекс цен производителей промышленных товаров* за январь-июнь 2023 года составил 94,9 процента, в том числе по видам деятельности:

– обрабатывающие производства – 93,6 процента;

– обеспечение электрической энергией, газом и паром, кондиционирование воздуха – 112,8 процента;

– водоснабжение, водоотведение, организация сбора и утилизации отходов, деятельность по ликвидации загрязнений – 120,1 процента.

● *Количество субъектов МСП, сведения о которых содержатся в Едином реестре субъектов малого и среднего предпринимательства*¹³³, по состоянию на 10.07.2023 составило 802 116 единиц (по сравнению с данными по состоянию на 10.07.2022 – увеличение на 6,1 процента), в том числе:

– *юридических лиц* – 423 414 единиц (увеличение на 3,8 процента);

– *индивидуальных предпринимателей* – 378 702 единицы (увеличение на 8,8 процента).

Количество вновь созданных (зарегистрированных) субъектов МСП по состоянию на 10.07.2023 составило 97 611 единиц (по сравнению с данными по состоянию на 10.07.2022 – увеличение на 10,7 процента), в том числе:

– *юридических лиц* – 52 902 единицы (увеличение на 21,8 процента);

– *индивидуальных предпринимателей* – 44 709 единиц (уменьшение на 0,1 процента).

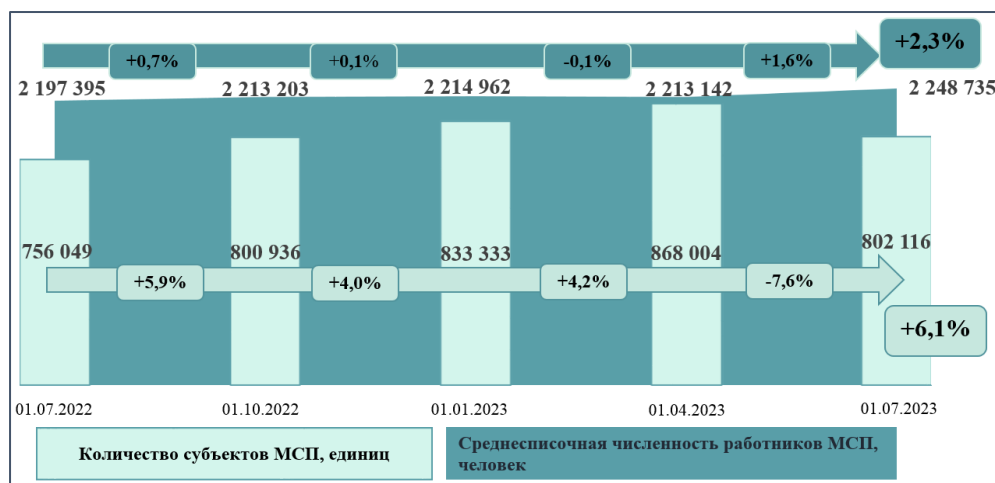
Среднесписочная численность работников на предприятиях МСП по состоянию на 10.07.2023 составила 2 248 735 человек (по сравнению с данными по состоянию на 10.07.2022 – увеличение на 2,3 процента), в том числе:

– *юридических лиц* – 2 096 909 человек (увеличение на 2,0 процента);

– *индивидуальных предпринимателей* – 151 826 человек (увеличение на 6,5 процента).

¹³³ По данным Единого реестра субъектов малого и среднего предпринимательства по состоянию на 10.07.2022, на 10.07.2023.
(<https://rmsp.nalog.ru/statistics.html?statDate=10.07.2023&level=0&fo=1&ssrf=77&t=1691401833992&t=1691401833992>).

**Динамика количества субъектов МСП и численности
работников на предприятиях МСП**
(данные приведены на 10 число месяца, следующего
за каждым периодом)



- Численность самозанятых граждан, зафиксировавших свой статус и применяющих специальный налоговый режим «Налог на профессиональный доход» в городе Москве¹³⁴, по состоянию на 01.07.2023 составила 1 388 025 человек (по сравнению с данными на 01.07.2022 – увеличение на 32,3 процента).

- В целях осуществления поддержки субъектов МСП из бюджета города Москвы выделены субсидии и гранты¹³⁵:

- трем субъектам МСП – на возмещение части затрат на уплату процентов по кредитам, полученным в кредитных организациях на поддержку и развитие деятельности, на сумму 381,9 тыс. рублей;

- пяти субъектам МСП – на финансовую аренду (лизинг) на сумму 2319,2 тыс. рублей;

- восьми субъектам МСП – на возмещение части затрат на приобретение оборудования и оплату коммунальных услуг на сумму 1000,8 тыс. рублей;

- 50 субъектам МСП – на возмещение части затрат, связанных с осуществлением предпринимательской деятельности в рамках лицензионных договоров (сублицензионных договоров), договоров коммерческой концессии (субконцессии), на общую сумму 6337,8 тыс. рублей;

- 126 субъектам МСП – в целях поддержки деятельности в сфере обрабатывающих и высокотехнологичных отраслей экономики на сумму

¹³⁴ По данным Единого реестра субъектов малого и среднего предпринимательства по состоянию на 01.07.2023, на 01.07.2022, раздел «Статистика» (<https://rmsp.nalog.ru/statistics2.html?t=1674118186152>).

¹³⁵ В рамках государственной программы «Экономическое развитие и инвестиционная привлекательность города Москвы».

363 443,9 тыс. рублей¹³⁶.

• *Объем расходов бюджета города Москвы на оказание государственной финансовой поддержки субъектам МСП по состоянию на 01.07.2023 составил 373 483,6 тыс. рублей (по сравнению с аналогичным периодом 2022 года – уменьшение в 3,0 раза)¹³⁷.*

• *Объем энергопотребления предприятиями и организациями города Москвы, в том числе коммерческим сектором¹³⁸, за январь-июнь 2023 года составил 16 084,0 млн. кВт. ч, по сравнению с данными за аналогичный период 2022 года (15 849,6 кВт. ч) – увеличение на 1,5 процента¹³⁹.*

¹³⁶ По состоянию на 01.07.2022 предоставлялись субсидии и гранты:

– 18 субъектам МСП – на возмещение части затрат на уплату процентов по кредитам, полученным в кредитных организациях на поддержку и развитие деятельности (27 346,5 тыс. рублей);

– 36 субъектам МСП – на финансовую аренду (лизинг) (24 659,7 тыс. рублей);

– 567 субъектам МСП – на возмещение части затрат на приобретение оборудования и оплату коммунальных услуг (480 480,2 тыс. рублей);

– 787 субъектам МСП – на возмещение части затрат, связанных с продвижением субъектами МСП товаров собственного производства, выполняемых ими работ и оказываемых услуг (266 978,4 тыс. рублей);

– 352 субъектам МСП – на возмещение части затрат, связанных с осуществлением предпринимательской деятельности в рамках лицензионных договоров (сублицензионных договоров), договоров коммерческой концессии (субконцессии) (155 285,8 тыс. рублей);

– 60 субъектам МСП – в целях поддержки деятельности в сфере обрабатывающих и высокотехнологичных отраслей экономики (165 771,3 тыс. рублей).

¹³⁷ На показатели государственной финансовой поддержки субъектов МСП оказали влияние такие факторы, как частота проведения отборов Департаментом предпринимательства и инновационного развития города Москвы в целях предоставления субсидий (грантов) (в I полугодии 2023 года решения по выдаче субсидий приняты по отборам, проведенным на основании постановления Правительства Москвы от 15.03.2022 № 358-ПП «Об утверждении Порядка предоставления грантов из бюджета города Москвы участникам инновационного кластера на территории города Москвы – субъектам малого и среднего предпринимательства в целях поддержки деятельности в сфере обрабатывающих и высокотехнологичных отраслей экономики»), заявительный характер субсидирования.

¹³⁸ По данным АО «Мосэнергосбыт» в Информационно-аналитической системе мониторинга комплексного развития города Москвы (далее – ИАС МКР) «Информация о потребителях электроэнергии, показатели «Информация об объеме потребления электроэнергии по г. Москве с учетом перехода ряда потребителей на оптовый рынок электроэнергии и из одной группы потребителей в другую».

¹³⁹ Объем энергопотребления предприятиями электрифицированного городского транспорта увеличился на 1,1 процента, в строительстве – на 4,2 процента, прочими потребителями – на 1,7 процента, промышленными и приравненными к ним потребителями – уменьшился на 0,1 процента.

3.3. Инвестиции, строительство, транспорт¹⁴⁰

• *Объем инвестиций в основной капитал* по состоянию на 01.04.2023 составил 756 073,1 млн. рублей (по сравнению с данными по состоянию на 01.04.2022 – увеличение на 0,8 процента¹⁴¹).

• *Объем работ, выполненных по виду экономической деятельности «Строительство»*, по полному кругу организаций за январь-июнь 2023 года в стоимостном выражении составил 764 501,6 млн. рублей (по сравнению с данными за январь-июнь 2022 года – увеличение на 16,7 процента)¹⁴².

• На территории города за счет средств бюджета города Москвы за январь-июнь 2023 года *введены в эксплуатацию*:

а) 484,5 тыс. кв. метров *жилья*, пять *амбулаторно-поликлинических учреждений* на 2890 мест, одна *больница* на 180 коек; два *дошкольных учреждения* на 425 мест, одна *общеобразовательная школа* на 550 мест (за январь-июнь 2022 года – 397,5 тыс. кв. метров *жилья*, одно *дошкольное учреждение* на 525 мест, две *общеобразовательные школы* на 650 мест, одно *амбулаторно-поликлиническое учреждение* на 750 мест, одна *больница* на 130 коек)¹⁴³;

б) *объекты инженерно-коммунальной инфраструктуры* – 27,0 км водопровода, 112,6 км сетей канализации, 3,9 км газовых сетей, 13,6 км тепловых сетей¹⁴⁴;

в) *объекты транспортной инфраструктуры* – 11,1 км дорог, четыре пешеходных перехода, семь станций метрополитена (протяженность введенных линий метрополитена 24,9 км), 889 машино-мест на объектах гаражно-парковочного назначения, три искусственных сооружения (три эстакады)¹⁴⁵.

¹⁴⁰ По данным Департамента градостроительной политики города Москвы, Департамента строительства города Москвы, Комитета города Москвы по обеспечению реализации инвестиционных проектов в строительстве и контролю в области долевого строительства, Комитета государственного строительного надзора города Москвы, Комитета по ценовой политике в строительстве и государственной экспертизе проектов города Москвы, Департамента транспорта и развития дорожно-транспортной инфраструктуры города Москвы (в том числе уточнены данные за январь-июнь 2022 года), Росстата, Мосстата, Информационно-аналитической системы управления градостроительной деятельностью, ИАС МКР.

¹⁴¹ В действующих ценах.

¹⁴² В сопоставимых ценах.

¹⁴³ За счет всех источников финансирования: 3299,1 тыс. кв. метров *жилья*, 23 *дошкольных учреждения* на 4548 мест, 10 *общеобразовательных школ* на 9125 мест, пять *амбулаторно-поликлинических учреждений* на 2890 посещений в смену, две *больницы* на 380 коек (за январь-июнь 2022 года – 3003,6 тыс. кв. метров *жилья*, 13 *дошкольных учреждений* на 2715 мест, пять *общеобразовательных школ* на 2925 мест, два *амбулаторно-поликлинических учреждения* на 910 посещений в смену, две *больницы* на 245 коек).

¹⁴⁴ За январь-июнь 2022 года – 21,4 км сетей водопровода, 88,5 км сетей канализации, 0,07 км газовых сетей, 15,8 км тепловых сетей.

¹⁴⁵ За январь-июнь 2022 года – 18,6 км дорог, пять пешеходных перехода, 3066 машино-

● *Общее количество проектов комплексного развития территорий* (далее – КРТ), реализуемых в январе-июне 2023 года, составило 18 единиц общей площадью 219,4 га, в том числе: реализуемых по заключенным договорам с инвесторами (правообладателями) – семь единиц общей площадью 97,6 га, реализуемых городскими операторами – 11 единиц общей площадью 121,8 га (общее количество КРТ, реализуемых в январе-июне 2022 года, составляло две единицы общей площадью территорий 22,7 га, в том числе: реализуемых по заключенным договорам с инвесторами (правообладателями) – две единицы общей площадью 22,7 га, КРТ городскими операторами не реализовывались)¹⁴⁶.

Количество проведенных конкурсных процедур для определения оператора по реализации проекта КРТ по состоянию на 01.07.2023 составило пять единиц (по состоянию на 01.07.2022 конкурсные процедуры не проводились).

Количество решений о КРТ, принятых в январе-июне 2023 года, составило 20 единиц (в январе-июне 2022 года – одна единица).

Количество проектов решений о КРТ, разработанных в январе-июне 2023 года, составило 34 единицы (в январе-июне 2022 года – 30 единиц).

● *Объем снижения сметной стоимости объектов, строящихся за счет средств бюджета города Москвы, по итогам государственной экспертизы проектной документации* по состоянию на 01.07.2023 составил 39 230 840,0 тыс. рублей (по сравнению с данными по состоянию на 01.07.2022 – увеличение на 37,3 процента).

● *Количество объектов незавершенного строительства (долгостроя), расположенных на территории города Москвы*¹⁴⁷, по состоянию на 01.07.2023 составляло 212 единиц, в том числе объектов: городского заказа – 46 единиц, инвестиционных – 131 единицу, федерального назначения – 35 единиц¹⁴⁸.

● *В рамках Программы реновации жилищного фонда в городе Москве* (далее – Программа реновации) из 4957 многоквартирных домов (далее – МКД), подлежащих сносу в рамках реализации Программы

мест на объектах гаражно-парковочного назначения, два искусственных сооружения (одна эстакада и один путепровод), ввод станций метрополитена не осуществлялся.

¹⁴⁶ По состоянию на 01.07.2023 общее количество реализуемых проектов комплексного развития территорий составило 42 единицы общей площадью 5814,9 га, в том числе: реализуемых по заключенным договорам с инвесторами (правообладателями) – 17 единиц общей площадью 3059,7 га, реализуемых городскими операторами – 25 единиц общей площадью 2755,2 га (по состоянию на 01.07.2022 общее количество реализуемых КРТ составляло девять единиц общей площадью территорий 1403,3 га, в том числе: реализуемых по заключенным договорам с инвесторами (правообладателями) – семь единиц общей площадью 1139,8 га, реализуемых городскими операторами – две единицы общей площадью 263,5 га).

¹⁴⁷ По данным Департамента градостроительной политики города Москвы.

¹⁴⁸ По состоянию на 01.07.2022 количество объектов незавершенного строительства (долгостроя) на территории города Москвы составляло 201 единицу, из которых объектов городского заказа – 52 единицы, инвестиционных – 119 единиц, федерального назначения – 30 единиц.

реновации, снесено 244 единицы (4,9 процента), в том числе в январе-июне 2023 года – 111 единиц¹⁴⁹.

● *В части нарушений прав граждан и контроля в области долевого строительства:* по состоянию на 01.07.2023 в единый реестр проблемных объектов на территории города Москвы включено 48 МКД (по состоянию на 01.07.2022 – 60 МКД).

● *Объем услуг крупных и средних предприятий транспорта* за январь-июнь 2023 года составил 6413,0 млн. рублей (на 1,1 процента больше, чем за аналогичный период предыдущего года), что обусловлено изменением параметров перевозок для коммерческих перевозчиков, осуществляющих транспортное обслуживание пассажиров в рамках государственных контрактов, в части увеличения количества автотранспортных средств и протяженности маршрутной сети.

● *Объем средств, собранных за платную парковку*¹⁵⁰, за январь-июнь 2023 года составил 5 211 326,1 тыс. рублей (по сравнению с данными за январь-июнь 2022 года – увеличение на 15,1 процента, обусловлено расширением парковочных зон и увеличением платы за пользование городскими парковками).

*Количество парковочных мест*¹⁵¹ по состоянию на 01.07.2023 составило 79 926 единиц (по сравнению с данными за январь-июнь 2022 года – увеличение на 0,6 процента, обусловлено расширением зон платных городских парковок).

● *Количество действующих парковочных разрешений на осуществление льготной/бесплатной парковки* по состоянию на 01.07.2023 составило 208 747 единиц; по сравнению с данными по состоянию на 01.07.2022 – увеличение на 0,4 процента, из них: резидентам – 91 258 единиц, многодетным семьям – 117 489 единиц (за аналогичный период предыдущего года – 92 060 и 115 819 единиц соответственно).

Увеличение количества действующих резидентных парковочных разрешений города Москвы обусловлено расширением парковочных зон, ростом количества многодетных семей города Москвы и ростом количества услуг по продлению трехлетних резидентных парковочных

¹⁴⁹ По состоянию на 01.07.2022, по уточненным данным Департамента строительства города Москвы, из 4925 МКД, подлежащих сносу, снесено 109 единиц (2,2 процента), в том числе в январе-июне 2022 года – 30 единиц. По состоянию на 01.07.2022 в Программу реновации на основании постановления Правительства Москвы от 01.08.2017 № 497-ПП «О Программе реновации жилищного фонда в городе Москве» было включено 5175 МКД, из них 218 не подлежали сносу по причине наличия признаков авторской архитектуры, историко-архитектурной или градостроительной ценности, по 33 МКД решение о сохранении было отложено до стадии разработки градостроительной документации.

¹⁵⁰ Доходы от предоставления на платной основе парковок (парковочных мест), расположенных на автомобильных дорогах общего пользования регионального или межмуниципального значения и местах внеуличной дорожной сети, относящихся к собственности субъектов Российской Федерации (КБК 111 05091 02 9000 000).

¹⁵¹ Количество платных парковочных мест, расположенных в территориальных зонах организации платных городских парковок.

разрешений.

Количество выданных парковочных разрешений на осуществление льготной/бесплатной парковки за январь-июнь 2023 года составило 25 963 единицы, что в 2,2 раза больше, чем за аналогичный период предыдущего года (11 780 единиц), из них: резидентам – 8139 единиц, многодетным семьям – 17 824 единицы (за аналогичный период предыдущего года – 6297 и 5483 единицы соответственно).

● *Количество совершенных поездок за январь-июнь 2023 года составило:*

– *на метрополитене (с учетом московской монорельсовой транспортной системы) – 1 041 393,0 тыс. поездок, что на 3,7 процента (37 174,2 тыс. поездок) больше, чем за аналогичный период предыдущего года (1 004 218,8 тыс. поездок), из них 30,9 процента, или 321 549,9 тыс. поездок, совершено льготными категориями граждан (за январь-июнь 2022 года – 281 410,7 тыс. поездок), в том числе гражданами льготных категорий с правом на бесплатный проезд – 222 842,6 тыс. поездок (за январь-июнь 2022 года – 201 295,5 тыс. поездок), гражданами льготных категорий с правом на частичную компенсацию стоимости проезда (студенты, школьники) – 98 707,3 тыс. поездок (за январь-июнь 2022 года – 80 115,2 тыс. поездок);*

– *по Московскому центральному кольцу (без учета пересадок) совершено 42 927,4 тыс. поездок, что на 5,4 процента (2214,9 тыс. поездок) больше, чем за аналогичный период предыдущего года (40 712,5 тыс. поездок), из них 29,0 процента, или 12 470,0 тыс. поездок, – льготными категориями граждан (за январь-июнь 2022 года – 10 730,4 тыс. поездок), в том числе гражданами льготных категорий с правом на бесплатный проезд – 7519,4 тыс. поездок (за январь-июнь 2022 года – 6678,1 тыс. поездок), гражданами льготных категорий с правом на частичную компенсацию стоимости проезда (студенты, школьники) – 4950,6 тыс. поездок (за январь-июнь 2022 года – 4052,3 тыс. поездок);*

– *по Московским центральным диаметрам¹⁵² совершено 92 641,0 тыс. поездок, что на 1,1 процента (992,0 тыс. поездок) больше, чем за январь-июнь 2022 года (91 649,0 тыс. поездок), из них 30,6 процента, или 28 335,0 тыс. поездок совершено льготными категориями граждан (за январь-июнь 2022 года – 24 763,0 тыс. поездок), в том числе гражданами льготных категорий с правом на бесплатный проезд – 22 515,0 тыс. поездок (за январь-июнь 2022 года – 19 861,0 тыс. поездок), гражданами льготных категорий с правом на частичную компенсацию стоимости проезда (студенты, школьники) – 5820,0 тыс. поездок (за январь-июнь 2022 года – 4902,0 тыс. поездок);*

¹⁵² По информации компаний-перевозчиков на пригородном железнодорожном транспорте (АО «Центральная пригородная пассажирская компания», АО «Московско-Тверская пригородная пассажирская компания» и общество с ограниченной ответственностью «Аэроэкспресс»).

– на трамваях¹⁵³ совершено 80 221,5 тыс. поездок, что на 3,3 процента (2600,3 тыс. поездок) больше, чем за аналогичный период предыдущего года (77 621,2 тыс. поездок), из них 47,5 процента, или 38 076,5 тыс. поездок, – льготными категориями граждан (за январь-июнь 2022 года – 33 498,8 тыс. поездок), в том числе гражданами льготных категорий с правом на бесплатный проезд – 32 012,1 тыс. поездок (за январь-июнь 2022 года – 29 158,7 тыс. поездок), гражданами льготных категорий с правом на частичную компенсацию стоимости проезда (студенты, школьники) – 6064,4 тыс. поездок (за январь-июнь 2022 года – 4340,1 тыс. поездок);

– на наземном городском общественном транспорте (ГУП «Мосгортранс») совершено 413 359,4 тыс. поездок, что на 7,8 процента (29 881,9 тыс. поездок) больше, чем за аналогичный период предыдущего года (383 477,5 тыс. поездок), из них 49,5 процента, или 204 438,2 тыс. поездок совершено льготными категориями граждан (за январь-июнь 2022 года – 177 316,0 тыс. поездок), в том числе гражданами льготных категорий с правом на бесплатный проезд совершено 179 291,9 тыс. поездок (за январь-июнь 2022 года – 159 878,4 тыс. поездок), гражданами льготных категорий с правом на частичную компенсацию стоимости проезда (студенты, школьники) – 25 146,2 тыс. поездок (за январь-июнь 2022 года – 17 437,5 тыс. поездок);

– коммерческими перевозчиками, осуществляющими транспортное обслуживание пассажиров в рамках государственных контрактов, совершено 106 103,6 тыс. поездок, что на 9,4 процента (9114,4 тыс. поездок) больше, чем за январь-июнь 2022 года (96 989,2 тыс. поездок), из них 52,2 процента, или 55 351,9 тыс. поездок совершено льготными категориями граждан (за январь-июнь 2022 года – 47 262,3 тыс. поездок), в том числе гражданами льготных категорий с правом на бесплатный проезд совершено 48 257,6 тыс. поездок (за январь-июнь 2022 года – 42 149,3 тыс. поездок), гражданами льготных категорий с правом на частичную компенсацию стоимости проезда (студенты, школьники) – 7094,3 тыс. поездок (за январь-июнь 2022 года – 5113,0 тыс. поездок).

Состояние безопасности дорожного движения за январь-июнь 2023 года характеризуется следующими показателями¹⁵⁴:

– количество дорожно-транспортных происшествий составило 3621 единицу (по сравнению с данными за январь-июнь 2022 года (3738 единиц) – уменьшение на 3,1 процента);

– количество погибших в результате дорожно-транспортных происшествий – 135 человек (по сравнению с данными за январь-июнь 2022 года (147 человек) – уменьшение на 8,2 процента);

– количество пострадавших в результате дорожно-

¹⁵³ По информации Департамента транспорта и развития дорожно-транспортной инфраструктуры города Москвы, полученной от ГУП «Московский метрополитен».

¹⁵⁴ По данным Мосстата в ИАС МКР «Сведения о дорожно-транспортных происшествиях, показатель «Общее количество ДТП, число погибших и раненых».

транспортных происшествий – 4006 человек (по сравнению с данными за январь-июнь 2022 года (4267 человек) – уменьшение на 6,1 процента).

• Объем доходов бюджета города Москвы по источникам, используемым для определения *базового объема бюджетных ассигнований дорожного фонда города Москвы*, по состоянию на 01.07.2023 составил 32 018 264,8 тыс. рублей (по сравнению с данными за январь-июнь 2022 года – уменьшение на 0,9 процента), из них:

– 14 205 133,3 тыс. рублей – поступления от акцизов на автомобильный бензин, прямогонный бензин, дизельное топливо, моторные масла для дизельных и карбюраторных (инжекторных) двигателей, производимых на территории Российской Федерации (увеличение на 6,1 процента);

– 7 241 491,3 тыс. рублей – поступления от транспортного налога (уменьшение на 7,8 процента);

– 10 067 076,0 тыс. рублей – поступления от денежных взысканий (штрафов) за нарушение законодательства Российской Федерации о безопасности дорожного движения, в том числе поступающие в счет погашения задолженности, образовавшейся до 1 января 2020 года, подлежащие зачислению в бюджет субъекта Российской Федерации по нормативам, действовавшим в 2019 году (уменьшение на 6,2 процента);

– 504 564,2 тыс. рублей – безвозмездные поступления от физических и юридических лиц на финансовое обеспечение дорожной деятельности (увеличение на 42,9 процента)¹⁵⁵.

• *Объем расходов дорожного фонда города Москвы* по состоянию на 01.07.2023 составил 78 162 576,2 тыс. рублей, или 38,0 процента от показателей сводной бюджетной росписи¹⁵⁶ (по сравнению с данными за январь-июнь 2022 года – уменьшение на 8,2 процента), в том числе:

– на строительство сети автомобильных дорог общего пользования и искусственных сооружений 72 632 533,0 тыс. рублей (уменьшение на 10,2 процента);

– проектирование сети автомобильных дорог общего пользования и искусственных сооружений – 1 812 698,5 тыс. рублей (увеличение

¹⁵⁵ Объем доходов дорожного фонда города Москвы по состоянию на 01.07.2022 составил 32 318 988,2 тыс. рублей, в том числе: поступления от акцизов на автомобильный бензин, прямогонный бензин, дизельное топливо, моторные масла для дизельных и карбюраторных (инжекторных) двигателей, производимых на территории Российской Федерации – 13 385 045,2 тыс. рублей; поступления от транспортного налога – 7 852 670,5 тыс. рублей; поступления от денежных взысканий (штрафов) за нарушение законодательства Российской Федерации о безопасности дорожного движения, в том числе поступающие в счет погашения задолженности, образовавшейся до 1 января 2020 года, подлежащие зачислению в бюджет субъекта Российской Федерации по нормативам, действовавшим в 2019 году, – 10 728 115,2 тыс. рублей; безвозмездные поступления от физических и юридических лиц на финансовое обеспечение дорожной деятельности – 353 157,3 тыс. рублей.

¹⁵⁶ Раздел/подраздел 0409 «Дорожное хозяйство (дорожные фонды)».

на 55,6 процента¹⁵⁷);

– содержание и ремонт автомобильных дорог общего пользования и искусственных сооружений – 2 597 050,9 тыс. рублей (увеличение на 27,6 процента);

– на осуществление иных мероприятий в отношении автомобильных дорог общего пользования – 36 981,8 тыс. рублей (увеличение на 11,6 процента);

– на предоставление субсидий бюджетам муниципальных образований по другим направлениям – 1 083 312,0 тыс. рублей (увеличение на 8,3 процента)¹⁵⁸.

3.4. Потребительский рынок¹⁵⁹

• *Оборот оптовой торговли* за январь-июнь 2023 года составил 19 440,8 млрд. рублей (по сравнению с данными за январь-июнь 2022 года – увеличение на 14,2 процента), из них оборот оптовой торговли предприятий – 14 770,8 млрд. рублей (увеличение на 15,9 процента).

• *Оборот розничной торговли* за январь-июнь 2023 года составил 2966,8 млрд. рублей (по сравнению с данными за январь-июнь 2022 года – уменьшение на 3,2 процента)¹⁶⁰, в том числе: по *продовольственным товарам* – 1553,8 млрд. рублей (уменьшение на 4,2 процента), по *непродовольственным товарам* – 1413,0 млрд. рублей (уменьшение на 2,2 процента).

В структуре оборота розничной торговли по состоянию на 01.07.2023 52,3 процента занимают *продовольственные товары*, 47,7 процента – *непродовольственные товары*¹⁶¹.

• *Товарные запасы в розничной торговле* по состоянию на 01.07.2023 составили 418 450,9 млн. рублей (по сравнению с данными по состоянию на 01.07.2022 – увеличение на 5,2 процента, в действующих ценах).

¹⁵⁷ В соответствии с условиями контрактов оплата осуществляется на основании актов выполненных работ.

¹⁵⁸ Объем расходов дорожного фонда города Москвы по состоянию на 01.07.2022 составил 85 114 570,3 тыс. рублей (42,2 процента от показателей сводной бюджетной росписи), в том числе: на строительство сети автомобильных дорог общего пользования и искусственных сооружений – 80 880 383,1 тыс. рублей; проектирование сети автомобильных дорог общего пользования и искусственных сооружений – 1 165 096,3 тыс. рублей; содержание и ремонт автомобильных дорог общего пользования и искусственных сооружений – 2 035 960,1 тыс. рублей; на осуществление иных мероприятий в отношении автомобильных дорог общего пользования – 33 130,8 тыс. рублей; на предоставление субсидий бюджетам муниципальных образований по другим направлениям – 1 000 000,0 тыс. рублей.

¹⁵⁹ По данным Мосстата (предварительные данные). Сравнение с данными за 2022 год приводится в сопоставимых ценах.

¹⁶⁰ Оборот розничной торговли увеличился по Российской Федерации в целом на 1,1 процента, по городу федерального значения Санкт-Петербургу – на 0,4 процента, по Московской области – на 0,3 процента.

¹⁶¹ В структуре оборота розничной торговли по состоянию на 01.07.2022 53,2 процента занимали продовольственные товары, 46,8 процента – непродовольственные товары.

Обеспеченность товарооборота запасами в организациях розничной торговли по состоянию на 01.07.2023 составила 30 дней (по сравнению с данными по состоянию на 01.07.2022 – уменьшение на два дня).

- *Оборот общественного питания* за январь-июнь 2023 года составил 254 557,6 млн. рублей (по сравнению с данными за январь-июнь 2022 года – увеличение на 20,1 процента).

- *Объем платных услуг населению* за январь-июнь 2023 года составил 1 497 066,7 млн. рублей (по сравнению с данными за январь-июнь 2022 года – увеличение на 8,5 процента)¹⁶².

В структуре объема платных услуг населению за январь-июнь 2023 года преобладали транспортные услуги – 31,7 процента (по сравнению с данными за январь-июнь 2022 года – увеличение на 3,1 процентного пункта), медицинские услуги – 10,8 процента (значение показателя не изменилось), телекоммуникационные услуги – 10,4 процента (уменьшение на 1,7 процентного пункта), прочие платные услуги – 9,3 процента (уменьшение на 0,6 процентного пункта), коммунальные услуги – 9,2 процента (увеличение на 0,3 процентного пункта), услуги системы образования – 7,9 процента (уменьшение на 0,3 процентного пункта), бытовые услуги населению – 6,3 процента (уменьшение на 0,4 процентного пункта), коммуникационные технологии – 5,8 процента (увеличение на 1,8 процентного пункта), жилищные услуги – 4,9 процента (уменьшение на 0,5 процентного пункта).

3.5. Рынок труда и занятость¹⁶³

- В городе Москве за январь-июнь 2023 года *родилось* 56 388 человек, *умерло* 56 261 человек¹⁶⁴.

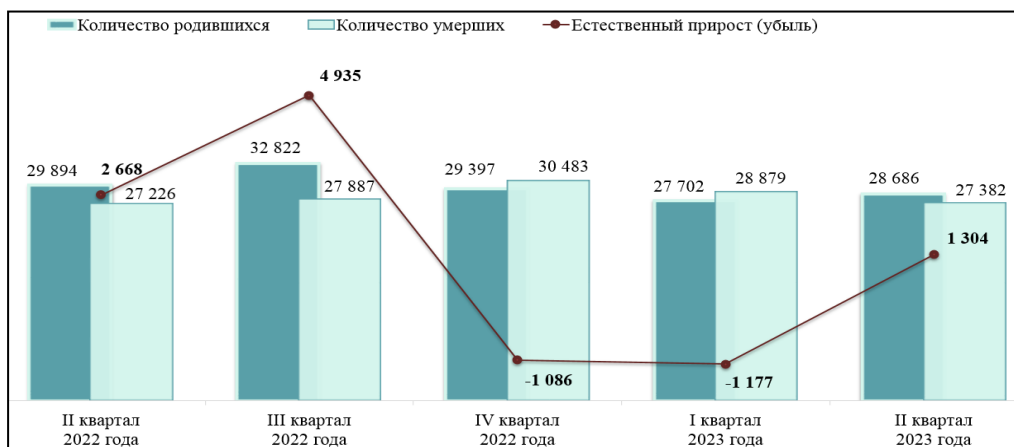
Количество родившихся за январь-июнь 2023 года по отношению к аналогичному периоду 2022 года уменьшилось на 2481 человека, или на 4,2 процента, количество умерших – уменьшилось на 11 005 человек, или на 16,4 процента.

¹⁶² Объем платных услуг населению по Российской Федерации в целом увеличился на 3,8 процента, по городу федерального значения Санкт-Петербургу – на 3,9 процента, по Московской области уменьшился на 0,6 процента.

¹⁶³ По данным Департамента труда и социальной защиты населения города Москвы (далее – ДТСЗН), Департамента экономической политики и развития города Москвы, Мосстата, Росстата.

¹⁶⁴ По данным Управления записи актов гражданского состояния города Москвы.

Количество родившихся, умерших, естественный прирост населения в городе Москве (поквартально)



Превышение количества родившихся над количеством умерших в январе-июне 2023 года составило 127 человек (в январе-июне 2022 года отмечалось превышение количества умерших над количеством родившихся на 8397 человек).

- *Численность рабочей силы*¹⁶⁵ в апреле-июне 2023 года (в среднем за период) составила 7334,0 тыс. человек (по сравнению с данными за апрель-июнь 2022 года – увеличение на 0,5 процента).

- *Численность занятого населения* во всех сферах экономики города Москвы в апреле-июне 2023 года составила 7195,0 тыс. человек, или 98,1 процента от численности рабочей силы (по сравнению с данными за апрель-июнь 2022 года – увеличение на 0,8 процента).

- *Численность официально зарегистрированных безработных граждан* по состоянию на 01.07.2023 составила 24 826 человек (по сравнению с данными по состоянию на 01.07.2022 – уменьшение на 25,1 процента).

- *Количество вакансий в банке вакансий государственных учреждений службы занятости* по состоянию на 01.07.2023 составило 126 665 единиц¹⁶⁶ (по сравнению с данными по состоянию на 01.07.2022 – увеличение на 22 единицы).

- *Коэффициент напряженности на рынке труда*¹⁶⁷ по состоянию

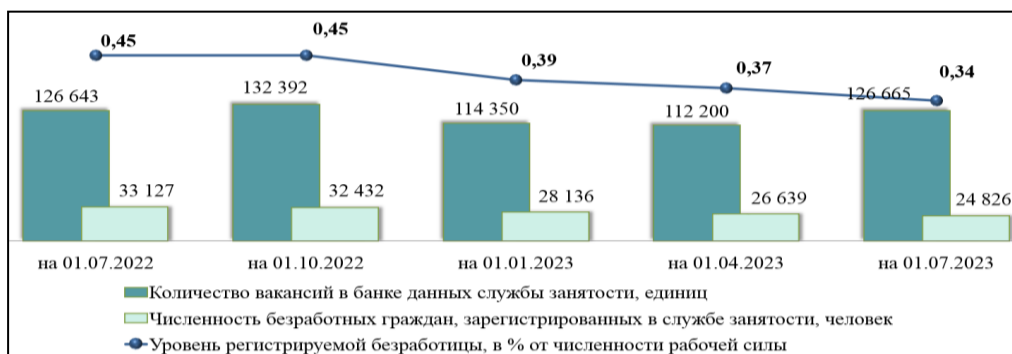
¹⁶⁵ Численность рабочей силы и занятого населения – в возрасте 15-72 лет.

¹⁶⁶ С учетом вакансий, предоставленных кадровыми интернет-порталами «Head Hunter» (219 987 единиц), «SuperJob» (29 787 единиц), «Rabota.ru» (16 566 единиц), «Авито» (68 242 единицы), количество вакансий составило 461 247 единиц, в аналогичном периоде 2022 года с учетом вакансий «Head Hunter» (143 260 единиц) и «SuperJob» (27 487 единиц), «Rabota.ru» (16 073 единицы), органов исполнительной власти города Москвы (21 230 единиц) – 334 693 единицы.

¹⁶⁷ В соответствии с Методикой расчета натуральных показателей государственной программы города Москвы «Социальная поддержка жителей города Москвы», утвержденной приказом ДТСЗН от 21.08.2020 № 779, коэффициент напряженности на рынке труда рассчитывается как отношение численности официально

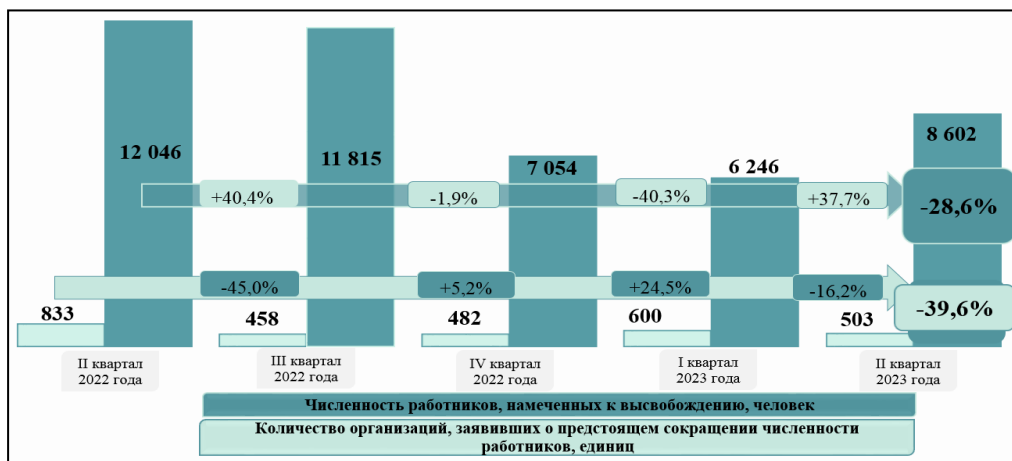
на 01.07.2023 составил 0,20¹⁶⁸ и по сравнению с данными по состоянию на 01.07.2022 уменьшился на 24,6 процента.

Численность безработных граждан, количество вакансий в банке данных службы занятости и уровень регистрируемой безработицы



● *Уровень регистрируемой безработицы* по состоянию на 01.07.2023 составил 0,34 процента от численности рабочей силы (по сравнению с данными на 01.07.2022 – уменьшение на 24,4 процента).

Поквартальная динамика количества организаций, заявивших о предстоящем сокращении численности работников и работников, намеченных к высвобождению



● *Количество организаций, заявивших о предстоящем сокращении численности работников*, за январь-июнь 2023 года составило 1103 единицы (по сравнению с данными за январь-июнь 2022 года – уменьшение на 30,3 процента).

зарегистрированных безработных граждан к количеству вакансий в банке данных службы занятости.

¹⁶⁸ Рассчитан без учета вакансий, представленных кадровыми интернет-порталами «Head Hunter», «SuperJob», «Rabota.ru», а также органами исполнительной власти города Москвы.

Численность работников, намеченных к высвобождению, за январь-июнь 2023 года составила 14 848 человек (по сравнению с данными за январь-июнь 2022 года – уменьшение на 28,0 процента).

- *Доля трудоустроенных граждан в численности обратившихся в поиске работы в государственные учреждения службы занятости по состоянию на 01.07.2023 составила 59,9 процента (по сравнению с данными на 01.07.2022 – увеличение на 3,0 процентного пункта).*

- *Численность прошедших профессиональное обучение безработных граждан по состоянию на 01.07.2023 составила 2913 человек (по сравнению с данными на 01.07.2022 – уменьшение на 5,2 процента).*

- *Количество оформленных патентов на осуществление трудовой деятельности, выданных иностранным гражданам, прибывшим в порядке, не требующем получения визы (гражданам из стран безвизового режима въезда на территорию Российской Федерации)¹⁶⁹, по состоянию на 01.07.2023 составило 303 233 единицы (по сравнению с данными на 01.07.2022 – увеличение на 19,7 процента).*

- *Количество разрешений на работу, выданных в части квоты на осуществление иностранными гражданами трудовой деятельности, за январь-июнь 2023 года составило 1176 единиц (по сравнению с данными за январь-июнь 2022 года – увеличение в 1,9 раза).*

3.6. Уровень (качество) жизни населения и социальная поддержка¹⁷⁰

- *Фонд заработной платы (по полному кругу предприятий)¹⁷¹ за январь-май 2023 года составил 3 479 332 742,7 тыс. рублей, по сравнению с данными за январь-май 2022 года – увеличение на 8,0 процента (в действующих ценах).*

Среднемесячная начисленная заработная плата работников организаций (без выплат социального характера) за январь-май 2023 года (127 792,4 рубля) увеличилась на 6,1 процента (в действующих ценах).

Реальная среднемесячная заработная плата¹⁷² за январь-май 2023 года по отношению к данным за январь-май 2022 года сохранилась на прежнем уровне (100,0 процента).

- *Просроченная задолженность по выплате заработной платы по состоянию на 01.07.2023 составила 37,5 млн. рублей¹⁷³ (по сравнению*

¹⁶⁹ По данным Департамента экономической политики и развития города Москвы.

¹⁷⁰ По данным ДТСЗН, Департамента образования и науки города Москвы (далее – ДОНМ), Департамента жилищно-коммунального хозяйства города Москвы, Департамента транспорта и развития дорожно-транспортной инфраструктуры города Москвы, Департамента здравоохранения города Москвы, Мосстата, Росстата. Информация в части кредитования физических лиц – расчетно, по данным официального сайта Центрального банка Российской Федерации (далее – Банк России) по состоянию на 04.08.2023.

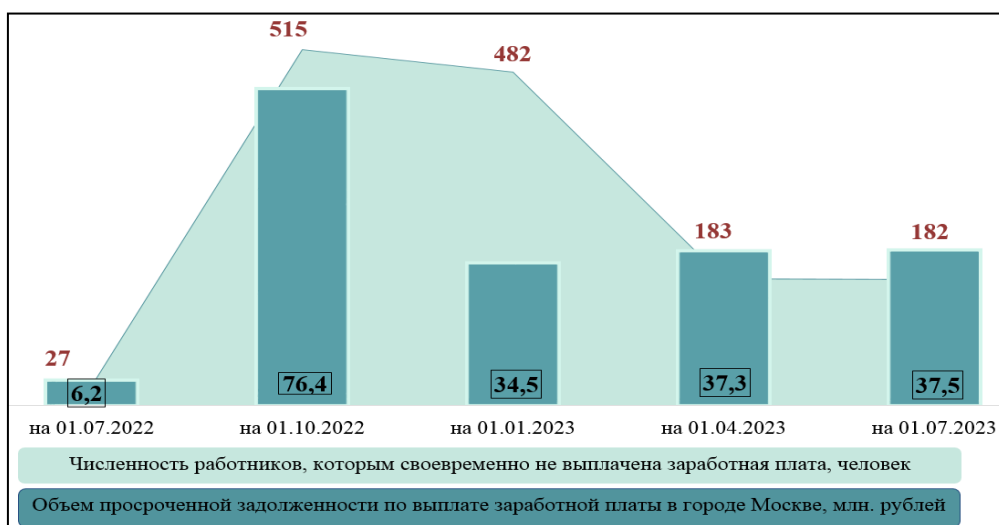
¹⁷¹ Независимо от основного вида деятельности хозяйствующих субъектов.

¹⁷² Скорректированная на индекс потребительских цен.

¹⁷³ Из них задолженность, которая образована в 2023 году – 2,3 млн. рублей, в 2022 году – 11,3 млн. рублей, в 2021 году и ранее – 23,9 млн. рублей.

с данными на 01.07.2022 – увеличение в 6,0 раза), из них: в обрабатывающих производствах – 29,6 млн. рублей¹⁷⁴ (по сравнению с данными на 01.07.2022 – увеличение в 74,0 раза); в организациях транспорта – 5,4 млн. рублей¹⁷⁵ (задолженность не изменилась); в строительстве – 1,9 млн. рублей¹⁷⁶ (по сравнению с данными на 01.07.2022 – увеличение в 6,3 раза), в сфере образования – 0,6 млн. рублей (по состоянию на 01.07.2022 задолженность отсутствовала).

Объем просроченной задолженности по выплате заработной платы и численность работников, которым своевременно не выплачена заработная плата



• *Среднемесячная начисленная заработная плата работников государственных учреждений социальной сферы в городе Москве за январь-июнь 2023 года характеризуется следующими данными¹⁷⁷:*

- *заработная плата работников образовательных учреждений составила:*
- *в учреждениях, подведомственных ДОНМ, –*

¹⁷⁴ Из них задолженность, которая образована в 2023 году – 1,6 млн. рублей, в 2022 году – 11,3 млн. рублей, в 2021 году и ранее – 16,7 млн. рублей.

¹⁷⁵ Из них задолженность, которая образована в 2021 году и ранее – 5,4 млн. рублей.

¹⁷⁶ Из них задолженность, которая образована в 2022 году – 0,1 млн. рублей, в 2021 году и ранее – 1,8 млн. рублей.

¹⁷⁷ В соответствии с формами федерального статистического наблюдения № ЗП-здрав «Сведения о численности и оплате труда работников сферы здравоохранения по категориям персонала», № ЗП-соц «Сведения о численности и оплате труда работников сферы социального обслуживания по категориям персонала», № ЗП-образование «Сведения о численности и оплате труда работников сферы образования по категориям персонала», № ЗП-культура «Сведения о численности и оплате труда работников сферы культуры по категориям персонала» за январь-июнь 2023 года, представленными ДОНМ, ДТСЗН, Департаментом здравоохранения города Москвы, Департаментом культуры города Москвы.

130 373,4 рубля (по сравнению с данными за январь-июнь 2022 года – увеличение на 6,5 процента), в том числе:

– реализующих образовательные программы общего образования – 136 721,0 рубля (увеличение на 7,0 процента), в том числе учителей – 166 553,3 рубля (увеличение на 6,6 процента);

– реализующих программы дополнительного образования детей, – 139 747,8 рубля (увеличение на 13,1 процента);

– педагогических работников образовательных учреждений среднего профессионального образования – 149 150,6 рубля (увеличение на 2,6 процента);

– профессорско-преподавательского состава учреждений высшего профессионального образования – 235 525,5 рубля (увеличение на 14,9 процента)¹⁷⁸;

– в учреждениях, *подведомственных Департаменту здравоохранения города Москвы*, – 132 242,6 рубля (увеличение на 11,0 процента);

– в учреждениях, *подведомственных ДТСЗН*, – 123 542,2 рубля (увеличение на 4,4 процента), в том числе:

– реализующих образовательные программы общего образования – 121 923,7 рубля (уменьшение на 1,7 процента), в том числе учителей – 143 00,3 рубля (уменьшение на 3,4 процента);

– в учреждениях, *подведомственных Департаменту культуры города Москвы*, – 117 432,6 рубля (увеличение на 10,0 процента), в том числе:

– реализующих программы дополнительного образования детей – 117 144,2 рубля (увеличение на 11,2 процента);

– педагогических работников образовательных учреждений среднего профессионального образования – 126 152,0 рубля (увеличение на 7,8 процента);

– профессорско-преподавательского состава учреждений высшего профессионального образования – 333 708,5 рубля (увеличение на 3,5 процента);

– заработная плата *работников учреждений здравоохранения*

¹⁷⁸ Средний размер заработной платы по учреждениям ДОНМ, реализующим образовательные программы общего образования (в том числе учителей), дополнительного образования детей, педагогических работников образовательных учреждений среднего профессионального образования ДОНМ, профессорско-преподавательского состава учреждений высшего профессионального образования ДОНМ составил соответственно 151,6 процента (184,6 процента), 154,9 процента, 165,4 процента, 261,1 процента по отношению к среднемесячному доходу от трудовой деятельности в городе Москве за I квартал 2023 года (90 201,0 рубля) и находится в пределах целевых значений, установленных Указом Президента Российской Федерации от 07.05.2012 № 597 «О мероприятиях по реализации государственной социальной политики» (далее – Указ Президента Российской Федерации от 07.05.2012 № 597).

Департамента здравоохранения города Москвы составила 124 553,5 рубля (увеличение на 6,3 процента), в том числе:

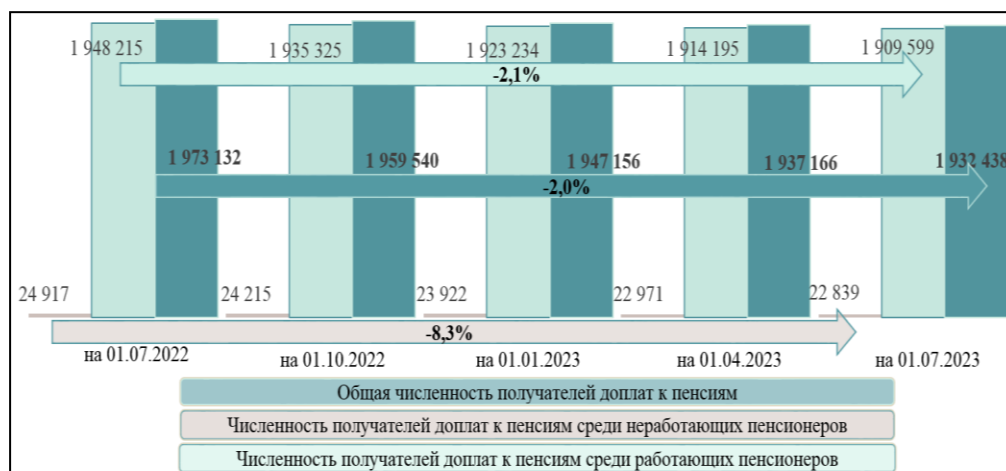
- врачей – 181 013,0 рубля (увеличение на 6,9 процента);
- среднего медицинского персонала – 102 593,1 рубля (увеличение на 3,8 процента);
- младшего медицинского персонала – 92 401,1 рубля (увеличение на 7,6 процента)¹⁷⁹;

– заработная плата работников учреждений ДТСЗН составила 99 731,4 рубля (увеличение на 6,7 процента), в том числе социальных работников – 94 559,3 рубля (увеличение на 11,0 процента)¹⁸⁰;

– заработная плата работников учреждений культуры Департамента культуры города Москвы составила 102 348,0 рубля (увеличение на 11,0 процента)¹⁸¹.

• Величина городского социального стандарта на 2023 год составила 23 313,0 рубля¹⁸²; по сравнению с размером городского социального стандарта, установленного на 2022 год (21 193,0 рубля), – увеличение на 10,0 процента.

Численность получателей региональных доплат к пенсиям (человек)



¹⁷⁹ Средний размер заработной платы врачей, среднего и младшего медицинского персонала составил соответственно 200,7 процента, 113,7 процента, 102,4 процента по отношению к среднемесячному доходу от трудовой деятельности в городе Москве за I квартал 2023 года и находится в пределах целевых значений, установленных Указом Президента Российской Федерации от 07.05.2012 № 597.

¹⁸⁰ Средний размер заработной платы социальных работников составил 104,8 процента к среднемесячному доходу от трудовой деятельности в городе Москве за I квартал 2023 года и находится в пределах целевых значений, установленных Указом Президента Российской Федерации от 07.05.2012 № 597.

¹⁸¹ Средний размер заработной платы работников культуры по отношению к среднемесячному доходу от трудовой деятельности в городе Москве за I квартал 2023 года составил 113,5 процента и находится в пределах целевых значений, установленных Указом Президента Российской Федерации от 07.05.2012 № 597.

¹⁸² Постановление Правительства Москвы от 16.12.2022 № 2885-ПП «Об установлении размеров отдельных социальных и иных выплат на 2023 год».

● Численность получателей региональных доплат к пенсиям по состоянию на 01.07.2023 составила 1 932 438 человек (по сравнению с данными по состоянию на 01.07.2022 – уменьшение на 2,1 процента), из них:

– численность получателей доплат к пенсиям среди неработающих пенсионеров – 1 909 599 человек (по сравнению с данными на 01.07.2022 – уменьшение на 2,0 процента);

– численность отдельных категорий работающих пенсионеров, пользующихся правом на получение доплат, – 22 839 человек (по сравнению с данными по состоянию на 01.07.2022 – уменьшение на 8,3 процента¹⁸³).

Расходы бюджета города Москвы на указанные цели по состоянию на 01.07.2023 составили 67 290 367,2 тыс. рублей¹⁸⁴ (по сравнению с данными по состоянию на 01.07.2022 – увеличение на 1,9 процента¹⁸⁵).

● Численность участников проекта «Московское долголетие», направленного на расширение возможностей участия граждан старшего поколения в культурных, образовательных, физкультурных, оздоровительных и иных досуговых мероприятиях, по состоянию на 01.07.2023 составила:

– принявших участие в занятиях в помещении – 76 586 человек;

– принявших участие в занятиях на открытом воздухе – 41 887 человек;

– принявших участие в онлайн-занятиях – 96 239 человек¹⁸⁶.

Расходы бюджета города Москвы на предоставление грантов организациям-участникам на реализацию проекта «Московское долголетие» по состоянию на 01.07.2023 составили 1 334 686,5 тыс. рублей (по сравнению с данными по состоянию на 01.07.2022 – увеличение в 2,5 раза).

● Численность получателей социальных выплат безработным гражданам¹⁸⁷ по состоянию на 01.07.2023 составила 14 042 человека (по сравнению с данными на 01.07.2022 – уменьшение на 32,2 процента), что обусловлено снижением числа официально зарегистрированных безработных граждан и уровня зарегистрированной безработицы.

¹⁸³ Обусловлено в том числе переходным периодом, предусматривающим поэтапное увеличение пенсионного возраста населения.

¹⁸⁴ Без учета расходов на оказание услуг почтовой связи (доставку).

¹⁸⁵ Обусловлено увеличением в 2023 году величины городского социального стандарта, используемого в целях определения размера региональной социальной доплаты к пенсии неработающих пенсионеров, с 21 193 рублей до 23 313 рублей.

¹⁸⁶ По состоянию на 01.07.2022 численность участников проекта составила:

– принявшие участие в занятиях в помещении – 63 110 человек;

– принявшие участие в занятиях на открытом воздухе – 37 162 человека;

– принявшие участие в онлайн-занятиях – 94 707 человек.

¹⁸⁷ Численность безработных граждан, получающих пособие по безработице и материальную помощь в связи с истечением установленного периода выплаты пособия по безработице.

Расходы на социальные выплаты безработным гражданам по состоянию на 01.07.2023 за счет средств бюджета города Москвы составили 193 640,6 тыс. рублей (по сравнению с данными по состоянию на 01.07.2022 – уменьшение на 29,5 процента).

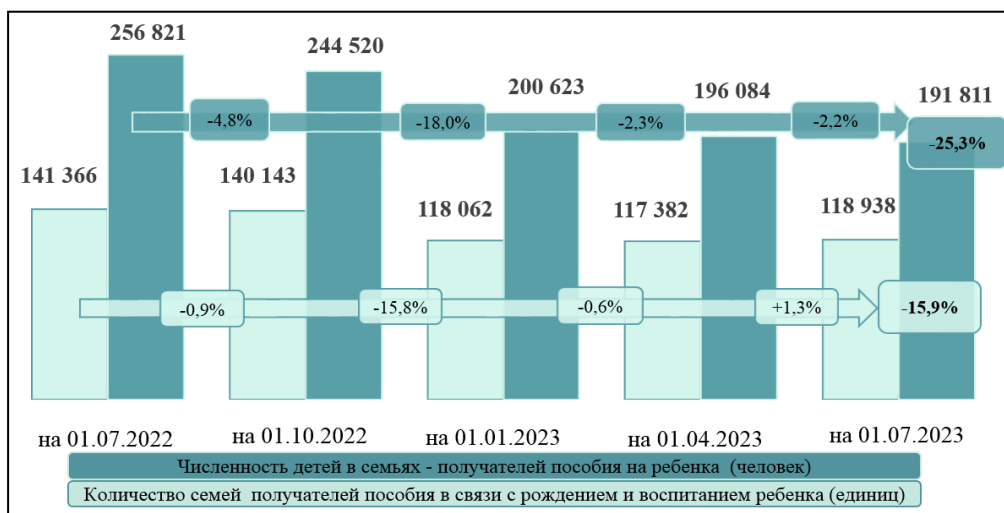
• *Количество семей – получателей пособий в связи с рождением и воспитанием ребенка*¹⁸⁸ по состоянию на 01.07.2023 составило 118 938 семей (по сравнению с данными на 01.07.2022 – уменьшение на 15,9 процента).

Численность детей – получателей пособий по состоянию на 01.07.2023 составила 191 811 человек (по сравнению с данными на 01.07.2022 (256 821 человек) – уменьшение на 25,3 процента¹⁸⁹), из них:

- в возрасте от 0 до 3 лет – 25 242 ребенка;
- в возрасте от 3 до 7 лет включительно – 63 831 ребенок;
- в возрасте от 8 до 18 лет – 102 738 детей.

Расходы бюджета города Москвы на указанные цели по состоянию на 01.07.2023 составили 10 566 116,2 тыс. рублей; по сравнению с данными по состоянию на 01.07.2022 – увеличение на 0,4 процента.

Получатели пособия на ребенка



¹⁸⁸ В соответствии с постановлением Правительства Москвы от 28.12.2022 № 3040-ПП «О внесении изменений в правовые акты города Москвы и беззаявительном порядке предоставления меры социальной поддержки в виде бесплатного двухразового питания учащимся 1-11 классов, обучающимся в отдельных образовательных организациях города Москвы, при назначении ежемесячного пособия в связи с рождением и воспитанием ребенка» введено новое наименование пособия – ежемесячное пособие в связи с рождением и воспитанием ребенка (ранее – ежемесячное пособие на ребенка в форме ежемесячной денежной выплаты на ребенка).

¹⁸⁹ Обусловлено заявительным характером, а также усилением адресности оказания меры социальной поддержки. С 01.03.2022 введены новые условия предоставления выплаты (с учетом сведений о поступлениях на счета в банках).

● *Количество участников проекта «Социальный контракт»*¹⁹⁰ (количество лиц, заключивших соглашение с ГБУ «Моя карьера», по выполнению взаимных обязательств, предусмотренных индивидуальным планом мероприятий социального контракта) по состоянию на 01.07.2023 составило 262 человека (по сравнению с данными по состоянию на 01.07.2022 – уменьшение в 3,2 раза), из них: количество трудоустроенных участников проекта – 20 человек (по состоянию на 01.07.2022 – 248 человек); количество участников проекта, зарегистрировавшихся в качестве индивидуального предпринимателя, а также осуществляющих иную приносящую доход деятельность, – 15 человек¹⁹¹ (по состоянию на 01.07.2022 – 149 человек).

Расходы бюджета города Москвы на финансовое обеспечение проекта «Социальный контракт» по состоянию на 01.07.2023 составили 742,7 тыс. рублей и по сравнению с данными на 01.07.2022 уменьшились на 32,9 процента.

● *Количество семей жителей города Москвы, состоящих на жилищном учете*¹⁹², по состоянию на 01.07.2023 составило 33 914 семей (по сравнению с данными по состоянию на 01.07.2022 – уменьшение на 6126 семей, или на 15,3 процента)¹⁹³.

¹⁹⁰ Реализуется в городе Москве в соответствии с постановлением Правительства Москвы от 10.08.2021 № 1224-ПП «О реализации в городе Москве проекта «Социальный контракт».

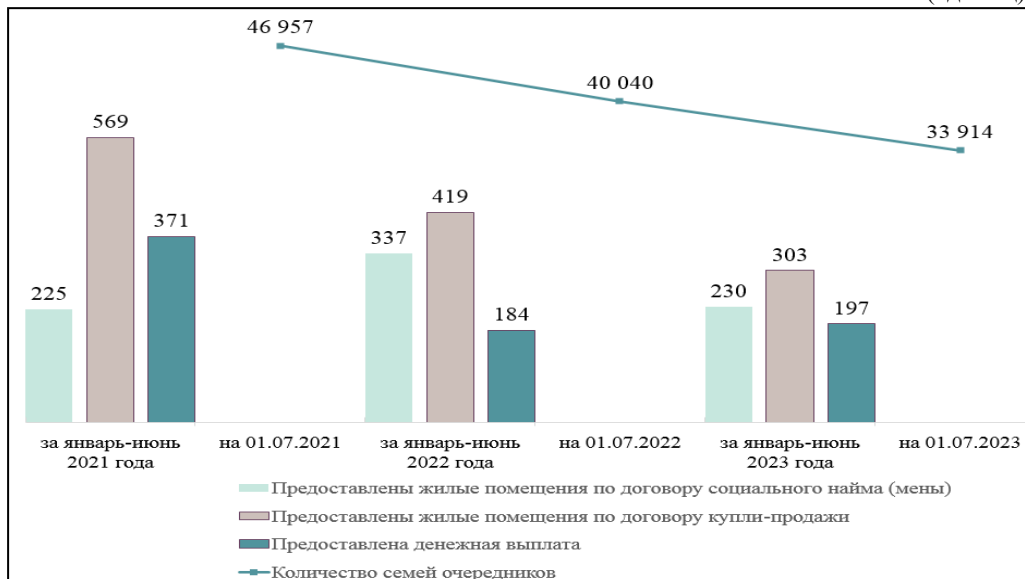
¹⁹¹ По данным мониторинга закрепляемости на рабочих местах, осуществляемого ГБУ «Моя карьера», количество участников проекта, уволенных менее чем через год после трудоустройства, а также прекративших осуществлять приносящую доход деятельность менее чем через год после начала ее осуществления, по состоянию на 01.07.2023 не зарегистрировано.

¹⁹² Далее – очередники.

¹⁹³ За аналогичный период в 2021-2022 годах количество семей очередников уменьшилось на 6917 единиц (14,7 процента), в 2020-2021 годах – на 6441 единицу (12,1 процента).

Показатели реализации мероприятий по улучшению жилищных условий граждан – очередников на улучшение жилищных условий за 2021-2023 годы (количество семей)

(единиц)



За январь-июнь 2023 года улучшили жилищные условия при содействии города Москвы 730 семей очередников (за январь-июнь 2022 года – 940 семей очередников)¹⁹⁴, в том числе за счет:

- предоставления жилого помещения по договору социального найма (мены) – 230 семей (по сравнению с данными на 01.07.2022 – уменьшение на 31,8 процента);

- предоставления жилого помещения по договору купли-продажи, в том числе с использованием ипотечного жилищного кредитования – 303 семьи (по сравнению с данными на 01.07.2022 – уменьшение на 27,7 процента);

- предоставления денежной выплаты – 197 семей (по сравнению с данными на 01.07.2022 – увеличение на 7,1 процента).

- Численность получателей¹⁹⁵ субсидий на оплату жилого помещения и коммунальных услуг по состоянию на 01.07.2023 составила 789 550 человек (по сравнению с данными на 01.07.2022 – уменьшение на 7,2 процента).

Количество семей – получателей субсидий на оплату жилого помещения и коммунальных услуг по состоянию на 01.07.2023 составило 521 115 семей, что на 7,1 процента меньше, чем за аналогичный период предыдущего года (561 034 семьи).

Доля семей, получающих субсидии на оплату жилого помещения

¹⁹⁴ За январь-июнь 2021 года – 1165 семей, январь-июнь 2020 года – 1068 семей.

¹⁹⁵ Информация о субсидиях на оплату жилого помещения и коммунальных услуг – по данным формы федерального государственного статистического наблюдения 22-ЖКХ (субсидии) за январь-июнь 2022 и 2023 годов.

и коммунальных услуг, в общем количестве семей по состоянию на 01.07.2023 составила 10,7 процента, по сравнению с данными по состоянию на 01.07.2022 – уменьшение на 1,3 процентного пункта.

Численность жителей города Москвы, проживающих в семьях, получающих субсидии на оплату жилого помещения и коммунальных услуг, со среднедушевым доходом ниже прожиточного минимума по состоянию на 01.07.2023 составила 136 394 человека (по сравнению с данными на 01.07.2022 – уменьшение на 25 544 человека, или на 15,8 процента).

Расходы бюджета города Москвы на предоставление жителям города Москвы субсидий на оплату жилого помещения и коммунальных услуг по состоянию на 01.07.2023 составили 10 687 827,1 тыс. рублей (по сравнению с данными по состоянию на 01.07.2022 – увеличение на 10,8 процента¹⁹⁶).

• *Численность граждан, пользующихся социальной поддержкой по оплате жилого помещения и коммунальных услуг*¹⁹⁷, по состоянию на 01.07.2023 составила:

– включая членов семьи – 3 207 519 человек (по сравнению с данными на 01.07.2022 – уменьшение на 3,1 процента);

– без учета членов семьи – 2 255 785 человек (по сравнению с данными на 01.07.2022 – уменьшение на 1,7 процента).

Из общего количества получателей социальной поддержки:

– 940 697 человек (29,3 процента от общего количества получателей поддержки) – граждане, меры социальной поддержки которых осуществляются по обязательствам Российской Федерации;

– 2 266 822 человека (70,7 процента от общего количества получателей поддержки) – граждане, меры социальной поддержки которых осуществляются по обязательствам города Москвы.

Объем расходов, предусмотренных на оказание социальной поддержки по оплате жилого помещения и коммунальных услуг, по состоянию на 01.07.2023 составил 20 899 598,2 тыс. рублей¹⁹⁸ (по сравнению с данными по состоянию на 01.07.2022 – увеличение на 10,2 процента).

• *Расходы на реализацию мер социальной поддержки отдельных категорий граждан по оплате проезда за счет средств бюджета города Москвы* по состоянию на 01.07.2023: ГУП «Мосгортранс» – 5 445 384,8 тыс. рублей, что на 19,0 процента больше, чем за аналогичный период предыдущего года (4 576 501,7 тыс. рублей), ГУП «Московский

¹⁹⁶ Обусловлено увеличением тарифов на жилое помещение и коммунальные услуги.

¹⁹⁷ Информация о социальной поддержке по оплате жилого помещения и коммунальных услуг – по данным формы федерального государственного статистического наблюдения 26-ЖКХ за январь-июнь 2022 и 2023 годов.

¹⁹⁸ Из них: за счет средств федерального бюджета – 7 224 785,1 тыс. рублей (в аналогичном периоде предыдущего года – 6 540 536,2 тыс. рублей), за счет средств бюджета города Москвы – 13 674 813,1 тыс. рублей (в аналогичном периоде предыдущего года – 12 421 417,0 тыс. рублей).

метрополитен» – 10 473 400,8 тыс. рублей, что на 19,9 процента больше, чем за аналогичный период предыдущего года (8 734 252,7 тыс. рублей).

● *Численность жителей города Москвы, обратившихся и признанных нуждающимися в ВМП*, в январе-июне 2023 года составила 42 354 человека (по сравнению с данными за январь-июнь 2022 года – уменьшение на 26,0 процента)¹⁹⁹, в том числе:

– *получивших ВМП* – 26 358 человек, или 62,2 процента от общей численности обратившихся и признанных нуждающимися в ВМП (по сравнению с данными за январь-июнь 2022 года – уменьшение на 24,3 процента), из них: в *федеральных медицинских учреждениях* – 11 973 человека (уменьшение на 20,1 процента), в *лечебно-профилактических учреждениях города Москвы* – 14 385 человек (уменьшение на 27,4 процента);

– *учтенных в листе ожидания на оказание ВМП* – 12 943 человека, или 30,6 процента от общей численности обратившихся и признанных нуждающимися в оказании ВМП (уменьшение на 24,7 процента), из них: в *федеральных медицинских учреждениях* – 6971 человек (уменьшение на 22,2 процента), в *лечебно-профилактических учреждениях города Москвы* – 5972 человека (уменьшение на 27,4 процента);

– *находящихся на лечении в федеральных медицинских учреждениях* – 2015 человек (уменьшение на 31,2 процента), в *лечебно-профилактических учреждениях города Москвы* – сведения отсутствуют;

– *получивших отказ в оказании ВМП от лечебных учреждений по объективным причинам*²⁰⁰ – 1038 человек, или 2,5 процента от общей численности обратившихся и признанных нуждающимися в ВМП (уменьшение на 47,1 процента), из них: в *федеральных медицинских учреждениях* – 818 человек (уменьшение на 23,2 процента), в *лечебно-профилактических учреждениях города Москвы* – 220 человек (уменьшение в 4,1 раза).

● *Численность пациентов, обратившихся за лекарственными препаратами, изделиями медицинского назначения и специализированным лечебным питанием граждан по перечню заболеваний, и других категорий граждан, меры социальной поддержки которых относятся к ведению города Москвы (далее – лекарственные препараты)*, в январе-июне 2023 года составила 1 246 030 человек (по сравнению с данными за январь-июнь 2022 года – увеличение на 8,4 процента).

¹⁹⁹ Данные приведены без учета численности граждан, находящихся на лечении в медицинских организациях Департамента здравоохранения города Москвы в связи с отсутствием на дату проведения мониторинга технической возможности по формированию и направлению талонов на оказание ВМП, не включенной в базовую программу ОМС, для медицинских организаций государственной системы здравоохранения города Москвы в системе мониторинга оказания высокотехнологичной медицинской помощи Единой государственной информационной системе в сфере здравоохранения (ЕГИСЗ).

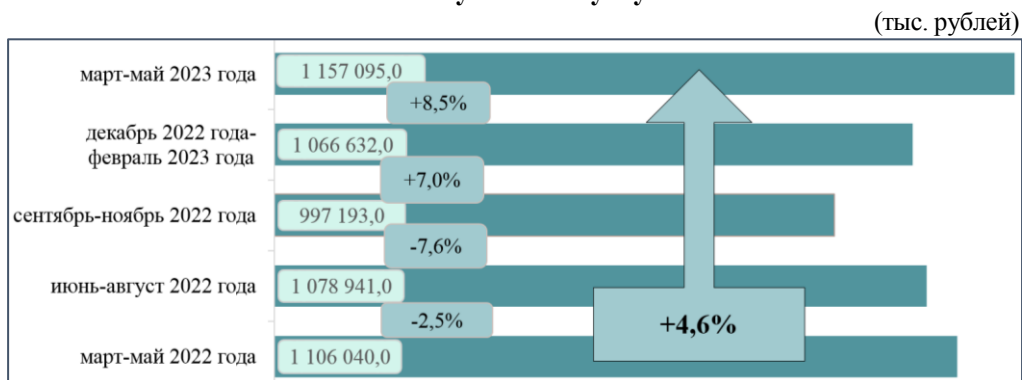
²⁰⁰ В том числе наличие противопоказаний для оказания ВМП, изменение тактики лечения.

Количество обеспеченных рецептов составило 10 328 108 единиц (увеличение на 22,6 процента).

Объем средств бюджета города Москвы, направленных на обеспечение лекарственными препаратами, по состоянию на 01.07.2023 составил 22 773 097,1 тыс. рублей²⁰¹ (по сравнению с данными по состоянию на 01.07.2022 – уменьшение на 38,0 процента).

● Объем начисленных платежей за жилое помещение и коммунальные услуги за март-май 2023 года²⁰² составил 67 870 653,0 тыс. рублей (по сравнению с данными за март-май 2022 года – увеличение на 16,7 процента)²⁰³.

Поквартальная динамика задолженности по оплате жилого помещения и коммунальных услуг



Количество лицевых счетов, по которым начислены платежи населению города Москвы за жилое помещение и коммунальные услуги (по состоянию на 01.07.2023 – 6051,0 тыс. единиц), по сравнению с данными на 01.07.2022 увеличилось на 6,4 процента²⁰⁴. Количество лицевых счетов, по которым имеется краткосрочная задолженность,

²⁰¹ Сведения представлены с учетом расходов на лекарственное обеспечение граждан, страдающих хроническим вирусным гепатитом С, не имеющих права на получение государственной социальной помощи в виде набора социальных услуг, обеспечение граждан лекарственными препаратами в рамках реализации мер по борьбе с новой коронавирусной инфекцией.

²⁰² По домам, жителям которых начисление платежей за жилое помещение и коммунальные услуги осуществляется в Единых информационно-аналитических центрах государственных учреждений инженерных служб районов (многофункциональных центрах города Москвы). Инженерные службы города Москвы оказывают содействие управляющим организациям в работе по взысканию задолженности населения по оплате жилого помещения и коммунальных услуг в течение трех месяцев, далее работа по взысканию задолженности осуществляется исключительно управляющей организацией.

В этой связи в части начисленных платежей и задолженности за жилое помещение и коммунальные услуги данные приводятся за три месяца, включая месяц перед началом отчетного квартала и исключая последний месяц отчетного квартала.

²⁰³ Увеличение объема начисленных платежей за жилое помещение и коммунальные услуги связано с ежегодным увеличением тарифов.

²⁰⁴ Рост количества лицевых счетов обусловлен введением новых МКД в эксплуатацию.

составило 155,0 тыс. единиц, или 2,6 процента от общего количества лицевых счетов (по сравнению с данными по состоянию на 01.07.2022 – увеличение на 26,0 процента)²⁰⁵.

Задолженность по оплате жилого помещения и коммунальных услуг за март-май 2023 года составила 1 157 095,0 тыс. рублей (1,7 процента от объема начисленных платежей), по сравнению с данными за март-май 2022 года – увеличение на 4,6 процента²⁰⁶.

● *Количество МКД, включенных в региональную программу капитального ремонта*, по состоянию на 01.07.2023 составило 29 297 единиц, что на 1,3 процента (365 единиц) больше, чем по состоянию на 01.07.2022 (28 932 единицы).

*Количество МКД, включенных в региональную программу капитального ремонта, в отношении которых были проведены работы (оказаны услуги) по капитальному ремонту*²⁰⁷, по состоянию на 01.07.2023 составило 17 264 единицы (58,9 процента от количества МКД, включенных в региональную программу капитального ремонта).

● *Объем кредитов, предоставленных жителям города Москвы в рублях*, в январе-июне 2023 года составил 1 423 609,0 млн. рублей (по сравнению с данными за январь-июнь 2022 года – увеличение на 22,2 процента), из них доля жилищных кредитов – 26,2 процента (373 626,0 млн. рублей), по сравнению с данными за январь-июнь 2022 года – увеличение на 31,9 процента.

В общем объеме рублевых жилищных кредитов, выданных в январе-июне 2023 года, *доля ипотечных жилищных кредитов* составила практически 100,0 процента, по сравнению с данными за январь-июнь 2022 года (в абсолютном выражении) – увеличение на 32,1 процента.

Средневзвешенная ставка жилищного кредитования в рублях по кредитам, выданным в июне 2023 года, составила 8,6 процента (по сравнению с данными за июнь 2022 года – увеличение на 2,9 процентного пункта), *средневзвешенный срок кредитования* составил 289,1 месяца (по сравнению с данными за июнь 2022 года – увеличение на 23,6 месяца).

Средневзвешенная ставка ипотечного жилищного кредитования в рублях по кредитам, выданным в июне 2023 года, составила 8,6 процента (по сравнению с данными за июнь 2022 года – увеличение на 2,9 процентного пункта), *средневзвешенный срок кредитования* составил 289,1 месяца (по сравнению с данными за июнь 2022 года – увеличение на 23,3 месяца).

²⁰⁵ По состоянию на 01.07.2022 количество лицевых счетов, по которым имеется краткосрочная задолженность, составляло 123,0 тыс. единиц, или 2,2 процента от общего количества лицевых счетов.

²⁰⁶ По состоянию на 01.07.2022 задолженность составляла 1 106 040,0 тыс. рублей, или 1,9 процента от объема начисленных платежей.

²⁰⁷ За весь период реализации региональной программы капитального ремонта. МКД, капитальный ремонт в которых проведен два и более раз, учитываются один раз.

● *Объем кредитов, предоставленных в иностранной валюте*²⁰⁸, в январе-июне 2023 года составил 283,0 млн. рублей (по сравнению с данными за январь-июнь 2022 года – уменьшение в 331,0 раза)²⁰⁹.

● *Задолженность по ипотечным жилищным кредитам в рублях*²¹⁰ по состоянию на 01.07.2023 составила 2 098 354,0 млн. рублей (по сравнению с данными по состоянию на 01.07.2022 – увеличение на 18,5 процента)²¹¹.

Задолженность по ипотечным жилищным кредитам в иностранной валюте по состоянию на 01.07.2023 составила 3899,0 млн. рублей (по сравнению с данными на 01.07.2022 – увеличение на 11,8 процента)²¹².

²⁰⁸ Данные формируются в рублевом эквиваленте по официальному курсу иностранной валюты по отношению к рублю, установленному Банком России, на дату формирования соответствующей отчетности кредитными организациями/дату погашения кредита.

²⁰⁹ В январе-июне 2023 года жилищные кредиты, ипотечные жилищные кредиты в иностранной валюте не предоставлялись.

²¹⁰ Здесь и далее показатель отражает остаток задолженности (включая просроченную) по кредитам по состоянию на отчетную дату.

²¹¹ В том числе просроченная задолженность – 9736,0 млн. рублей (по сравнению с данными по состоянию на 01.07.2022 – увеличение на 9,8 процента).

²¹² В том числе просроченная задолженность – 1842,0 млн. рублей (по сравнению с данными по состоянию на 01.07.2022 – увеличение на 13,2 процента).

Контрольно-счетная палата Москвы

**Методические рекомендации
по проведению мониторинга реализации Программы реновации
жилищного фонда в городе Москве**

Утверждены приказом
от 08.06.2023 № 48/01-05

Действуют с 01.09.2023

ОГЛАВЛЕНИЕ

1. Общие положения	67
2. Организация Мониторинга.....	67
3. Цель и задачи Мониторинга.....	68
4. Показатели	69
5. Сбор данных	70
6. Анализ данных.....	71
7. Оформление результатов Мониторинга	75

Приложение	1. Перечень основных нормативных правовых актов, обеспечивающих реализацию Программы реновации
	2. Форма рабочей карты Мониторинга (с примером заполнения)
	3. Примерный перечень задач Мониторинга
	4. Примерный перечень показателей Мониторинга
	5. Примерное содержание запросов, направляемых в адрес отдельных участников реализации Программы реновации
	6. Форма промежуточного заключения (акта) по результатам выездного осмотра на предмет соответствия объекта требованиям стандартов реновации

1. Общие положения

1.1. Методические рекомендации по проведению мониторинга реализации Программы реновации жилищного фонда в городе Москве²¹³ разработаны в соответствии с Законом города Москвы от 30.06.2010 № 30 «О Контрольно-счетной палате Москвы», Стандартом 1.1. «Методологическое обеспечение деятельности Контрольно-счетной палаты Москвы» и Планом методологического обеспечения деятельности КСП Москвы на 2022-2024 годы.

1.2. Сфера применения Методических рекомендаций – деятельность КСП Москвы, связанная с проведением Мониторинга.

Отдельные процедуры, описанные в Методических рекомендациях, могут применяться при проведении иных контрольных и экспертно-аналитических мероприятий, в рамках которых рассматриваются вопросы, связанные с реализацией Программы реновации.

1.3. Основной целью разработки Методических рекомендаций является повышение качества проведения Мониторинга.

Методические рекомендации направлены на решение задач по оказанию методической поддержки работникам КСП Москвы в части определения оптимального состава применимых показателей Мониторинга, методов сбора данных и подходов к их анализу, а также формирования выводов и предложений по результатам Мониторинга.

1.4. Специальные понятия, применяемые по тексту Методических рекомендаций, установлены действующими нормативными правовыми актами, обеспечивающими реализацию Программы реновации (приложение 1).

1.5. Общий порядок организации, проведения и оформления результатов Мониторинга определяется в соответствии с Регламентом КСП Москвы, а также положениями Стандарта 1.4. «Общие требования, правила и процедуры проведения контрольного мероприятия», Стандарта 1.5. «Общие требования, правила и процедуры проведения экспертно-аналитического мероприятия» (далее – Стандарт 1.5.) и Стандарта 1.8. «Риск-ориентированный подход в контрольной и экспертно-аналитической деятельности» (далее – Стандарт 1.8.).

2. Организация Мониторинга

2.1. Мониторинг является методом осуществления внешнего государственного финансового контроля, в ходе проведения которого осуществляется регулярное наблюдение за показателями, характеризующими реализацию Программы реновации, включающее сбор и анализ управленческой информации²¹⁴ на протяжении определенного периода времени.

²¹³ Далее соответственно – Методические рекомендации, Мониторинг, Программа реновации.

²¹⁴ Под которой понимается вся совокупность информации, характеризующей реализацию Программы реновации.

2.2. Мониторинг проводится с периодичностью, устанавливаемой в распоряжении в соответствии с планом работы КСП Москвы.

2.3. В рамках подготовки к проведению Мониторинга обеспечивается распределение задач между членами рабочей группы, формируется перечень применимых показателей и определяются основные источники данных по их значениям.

При проведении Мониторинга осуществляется анализ полученных данных, в том числе в части определения причин недостижения установленных значений и основных проблем, препятствующих их достижению, а также формулируются соответствующие выводы и предложения.

2.4. В ходе проведения Мониторинга члены рабочей группы ведут рабочие карты, которые составляются в табличной форме и состоят из семи основных элементов:

1	2	3	4	5	6	7
Задачи	Показатели	Источники данных	Методы анализа	Результаты	Выводы	Предложения

С учетом нижеизложенных подходов форма рабочей карты Мониторинга с примером заполнения приведена в приложении 2.

3. Цель и задачи Мониторинга

3.1. Цель Мониторинга состоит в оценке соответствия хода реализации Программы реновации установленным значениям, анализе причин выявленных отклонений и формулировании предложений по повышению эффективности соответствующей управленческой деятельности, в том числе при использовании средств бюджета города Москвы.

3.2. Задачи Мониторинга определяются целью Мониторинга в соответствии с основными мероприятиями, направленными на реализацию Программы реновации²¹⁵.

3.3. Задачи распределяются по следующим группам:

- общие задачи (группа 1);
- задачи по оценке состояния и динамики реализации мероприятий по расселению и сносу домов, включенных в Программу реновации (группа 2);
- задачи по оценке состояния и динамики реализации мероприятий по новому жилищному строительству (группа 3), включая:
 - строительство домов на «стартовых» площадках;
 - строительство домов на территории кварталов реновации;
 - приобретение квартир у инвесторов-застройщиков;
- задачи по оценке состояния и динамики реализации мероприятий по переселению граждан (группа 4);

²¹⁵ Определены п.5.1. Программы реновации, утвержденной постановлением Правительства Москвы от 01.08.2017 № 497-ПП.

– задачи по оценке объемов и структуры финансового обеспечения реализации Программы реновации (группа 5).

Примерный перечень задач приведен в приложении 3.

4. Показатели

4.1. Показателем является обобщенная характеристика одной из сторон мероприятия, направленного на реализацию Программы реновации.

Примененные показатели в совокупности должны быть способны наиболее полно отразить состояние реализации Программы реновации и ее динамику по всем поставленным задачам.

4.2. Каждому показателю соответствует единица измерения. Разграничиваются количественные и качественные показатели.

Количественные показатели характеризуют мероприятие посредством указания на величину, размер или объем.

Например:

- «Количество семей, проживающих в домах, включенных в Программу реновации» (тыс. семей);
- «Количество собственников нежилых помещений, получивших возмещение в денежной форме» (тыс. человек);
- «Доходы Фонда реновации от коммерческой реализации квартир» (тыс. рублей)

Качественные показатели характеризуют мероприятие посредством установления соответствия между количественными показателями, а также в процентном соотношении или на единицу измерения.

Например:

- «Плотность застройки в кварталах реновации» (кв. метр / га);
- «Средняя стоимость строительства одного кв. метра в домах, введенных в эксплуатацию» (тыс. рублей / один кв. метр);
- «Доля расходов бюджета города Москвы в структуре объемов финансового обеспечения реализации Программы реновации» (в процентах от суммы расходов всего)

4.3. По каждому показателю должны быть предварительно определены источники информации их значений или применимые методы расчета.

Не допускается включение в перечень тех показателей, сбор значений по которым из официальных источников невозможен.

4.4. Данные по показателям включают:

- установленные для них плановые и фактически достигнутые значения;
- причины отсутствия плановых значений показателей (при установлении таких фактов);
- причины недостижения (перевыполнения) плановых значений;
- возможные к принятию меры, направленные на исправление сложившейся ситуации недостижения (перевыполнения) плановых значений;
- иные значимые для проведения Мониторинга данные.

По решению руководителя Мониторинга по показателям, для которых плановые (прогнозные) значения не установлены, определяется целевой ориентир.

4.5. Примерный перечень показателей Мониторинга приведен в приложении 4.

5. Сбор данных

5.1. Сбор данных осуществляется таким образом, чтобы значения показателей могли быть приведены как за отчетный период, так и за отчетный период предшествующего Мониторинга, а также нарастающим итогом с начала реализации Программы реновации (2017 год).

5.2. Основными методами сбора данных являются:

– выгрузка сведений²¹⁶ из информационно-аналитической системы КСП Москвы и иных информационных систем, доступ к которым имеется у КСП Москвы;

В том числе: *Информационно-аналитическая система управления градостроительной деятельностью, Единая информационная система «МОСГОРЗАКАЗ», Единая автоматизированная информационная система торгов города Москвы и другие*

– использование данных, размещенных на официальных сайтах государственных органов, в том числе органов государственной статистики;

Например: *Доклад «Социально-экономическое положение г. Москвы в ____ году», сравнительные сведения по другим субъектам Российской Федерации и в целом по стране – из раздела «Статистика» официального сайта Федеральной службы государственной статистики (URL: <https://rosstat.gov.ru/statistic>)*

– использование отдельных результатов контрольных и экспертно-аналитических мероприятий, ранее проведенных КСП Москвы, а также другими контрольными и надзорными органами;

– направление официальных запросов участникам реализации Программы реновации.

В случаях, когда руководителем Мониторинга принимается решение о сопоставлении данных по показателям с показателями в иных сферах и (или) на иных территориях (города и субъекты Российской Федерации и иных стран), запросы формируются также в адрес соответствующих уполномоченных органов и организаций.

5.3. Распределение источников данных по показателям отражено в приложении 4.

Примерное содержание запросов, направляемых в адрес отдельных участников реализации Программы реновации, приведено в приложении 5.

Вопросы, по которым при подготовке к проведению Мониторинга

²¹⁶ Включая данные форм бухгалтерской и бюджетной отчетности, отчетов о ходе выполнения регионального проекта «Жилье (город федерального значения Москва)» и Государственной программы города Москвы «Жилище».

определить адресата не представляется возможным, оформляются в виде запроса в адрес Координатора Программы реновации.

5.4. В рамках Мониторинга могут быть проведены выездные осмотры, целью которых является оценка состояния строительной готовности, а также соответствия построенных объектов требованиям стандартов Программы реновации.

Выборка объектов осуществляется в соответствии с положениями Стандарта 1.8. с учетом целесообразности охвата каждого направления формирования жилищного фонда (дома на «стартовых» площадках²¹⁷, на территории кварталов реновации и построенные инвесторам-застройщиками) и расположения на территории одного административного округа города Москвы.

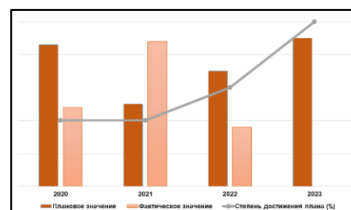
Форма промежуточного заключения (акта)²¹⁸ по результатам выездного осмотра на предмет соответствия объекта требованиям стандартов реновации приведена в приложении 6.

6. Анализ данных

6.1. Результаты сбора данных в части значений показателей фиксируются в сводной таблице следующего содержания²¹⁹:

№ п/п	Показатель	Единица измерения	Значения показателей и их динамика (нарастающим итогом)				
			На _____ ²²⁰	Изменение значений	На _____	Изменение значений	На дату отчетного периода
1	2	3	4	5	6	7	8
1.							
N							

6.2. По всем показателям определяется степень достижения плановых значений (целевых ориентиров). Наиболее существенные случаи²²¹ недостижения таких значений целесообразно отразить в итоговом документе по результатам проведения Мониторинга (график).



²¹⁷ Отдельно по домам, построенным Казенным предприятием города Москвы «Управление гражданского строительства» (далее – КП «УГС») и Московским фондом реновации жилой застройки (далее – Фонд реновации).

²¹⁸ Вид составляемого документа определяется исходя из формы осуществления мониторинга (экспертно-аналитическое или контрольное мероприятие).

²¹⁹ С учетом объема информации целесообразно оформление таблицы в качестве отдельного приложения к итоговому документу по результатам проведения Мониторинга.

²²⁰ Значения предшествующих периодов (например, данные по состоянию на 01.07.20__ или на 01.01.20__) приводятся исходя из периодичности проведения Мониторинга.

²²¹ Степень существенности определяется в период подготовки к проведению Мониторинга применительно к каждому установленному показателю.

Кроме того, анализ причин отсутствия плановых значений позволит определить перспективы их последующего установления, в том числе нормативно.

Так, в настоящее время по большинству предлагаемых показателей (приложение 4) плановые значения нормативными правовыми актами не установлены. Редкие исключения составляют показатели в части ввода домов на «стартовых» площадках и объемов утверждения градостроительной документации в целях реализации проектов на территории кварталов реновации. В ходе проведения Мониторинга целесообразно определить реальную возможность установления плановых значений по тем показателям, для которых КСП Москвы оценочно определены целевые ориентиры

6.3. При определении степени достижения плановых значений (целевых ориентиров) по отдельным показателям устанавливаются соответствующие причины и возможные корректирующие меры. Результаты анализа фиксируются в сводной таблице следующего содержания:

Показатель (ед. измерения)	Значения		Причины недостижения (перевыполнения)		Меры коррекции	
	Плановое/ целевой ориентир	Фактическое	Согласно данным источников	Согласно выводам КСП Москвы	Согласно данным источников	Согласно выводам КСП Москвы
			4	5	6	7
Показатель 1	2	3				
Показатель N						

Указанные причины и меры отражаются как согласно данным из источников сбора, так и на основании мотивированного мнения члена рабочей группы.

Например, неполное исполнение бюджетных ассигнований обусловлено не «оплатой работ в соответствии с актами выполненных работ» (согласно данным источника – ответ на запрос), а скорее неудовлетворительной работой подрядной организации, низким качеством контроля со стороны государственного заказчика, так как все сроки и этапы изначально были определены графиком выполнения работ

Следует обращать внимание на случаи перевыполнения плановых значений (целевых ориентиров) по отдельным, в первую очередь, финансовым показателям.

Так, например, предоставление Фонду реновации субсидии в качестве имущественного взноса города Москвы выше фактической потребности создает риски образования остатков на конец отчетного года и, как следствие, длительного отвлечения средств из бюджета города Москвы

6.4. При анализе отдельных вопросов в рамках задач Мониторинга (приложение 3) возможны к применению также следующие аналитические инструменты:

6.4.1. Установление причинно-следственных связей между реализацией мероприятий Программы реновации и достигнутыми социально-экономическими эффектами.

Речь идет о том, чтобы оценить, насколько именно реализация Программы реновации влияет, например, на такие характеристики, как:

- рост обеспеченности жильем жителей города Москвы (насколько темпы строительства выше темпов прироста населения);
- увеличение (рост) индекса комфортности городской среды;
- снятие напряженности за счет ликвидации очереди на жилье и проживающих в ветхом жилье;
- рост экономических показателей на территории кварталов реновации (например, повышение доходов по налогам, связанным с предпринимательской деятельностью при использовании нежилых помещений)

В этой связи целесообразно осуществлять сбор основных переменных, влияющих на значение показателя, и проводить последующую оценку вклада Программы реновации в достижение социально-экономического эффекта.

Так, при анализе значений показателя «Обеспеченность жильем в кварталах реновации» следует учитывать, что рост таких значений может быть обусловлен не только строительством по Программе реновации, но также иным жилищным строительством и снижением числа жителей на данной территории. Указанное касается также показателей обеспеченности кварталов реновации объектами социальной и транспортной инфраструктуры

6.4.2. Создание списка альтернативных механизмов, посредством которых обеспечивается возможность предложить направления повышения эффективности реализации Программы реновации, включая эффективность использования средств бюджета города Москвы.

Указанное допустимо, например, при анализе:

- сведений о стоимости строительства домов в рамках Адресной инвестиционной программы города Москвы (далее – АИП), Фондом реновации или инвесторам-застройщиками (*стоимость в рамках какого направления ниже; возможно ли повысить приоритет использования более экономного варианта*);
- моделей, предусматривающих привлечение частных инвесторов к реализации программ реновации в зарубежных странах (*какие имеются преимущества и недостатки таких моделей, насколько обеспечивается экономия бюджетных средств, какие риски реализации в установленные сроки*)

6.4.3. Формирование прогнозных моделей достижения целей Программы реновации к планируемому сроку ее завершения (2032 год).

Например, с учетом данных по среднегодовому объему ввода жилья Фондом реновации возможно построить прогнозную модель на следующие периоды (в сопоставимых объемах) и сравнить ее с установленными планами. В случае значительного отклонения (планы Фонда реновации выше значения прогноза) должны быть указаны источники (финансовые, трудовые, земельные и прочие), которые позволят реализовать соответствующие планы

6.4.4. Расчет объемов превышения плановых затрат над фактическими по введенным в эксплуатацию домам, что позволит определить суммы необходимых корректировок (уменьшения или перераспределения) лимитов финансирования, определенных в плановых документах.

Методика анализа заключается в следующем:

1) определяется перечень домов, введенных в эксплуатацию (всего, за отчетный период, иной период выборки), и фиксируется как их общая фактическая стоимость, так и в разбивке по объектам. Фактическая стоимость определяется как сумма, отраженная в акте по ф.КС-11, а при его отсутствии – всех заключенных договоров (твердая договорная цена (далее – ТДЦ)) с учетом планируемых корректировок (согласно данным, представленным городским застройщиком);

2) по анализируемому перечню домов фиксируется как общая сумма, предусмотренная на их строительство в плановых документах (АИП, План деятельности Фонда реновации), так и в разбивке по объектам;

3) объемы несоответствия сумм по п.1 и п.2 (в случае, если плановые больше фактических) составляют те объемы, которые подлежат корректировке при очередном (ближайшем) внесении изменений в плановые документы.

Своевременность внесения соответствующих изменений, в том числе по предложениям КСП Москвы, свидетельствует об эффективном управлении городскими финансами, и в обратном случае – о неэффективности.

Результаты анализа (в том числе в части итоговых сумм превышений) целесообразно оформлять в сводной таблице следующего содержания:

№ п/п	Адрес объекта	Дата ввода в эксплуатацию	Лимиты бюджетного финансирования	ТДЦ (стоимость заключенных договоров)	Объем превышения лимитов бюджетного финансирования над ТДЦ
1	2	3	4	5	6
1.					
N					

6.5. Подходы к анализу объемов незавершенного строительства, возникающих при реализации Программы реновации, определены Методическими рекомендациями, утвержденными в КСП Москвы²²².

6.6. Выездные осмотры (п.5.4. Методических рекомендаций) проводятся посредством общего визуального осмотра, а также с применением специальных инструментальных методов.

Полученные данные подлежат дальнейшей интерпретации, в первую очередь, направленной на определение того, насколько в равной мере обеспечиваются права граждан при переселении в новое жилье.

В период проведения Мониторинга, когда введенные дома на территории кварталов реновации отсутствуют и, как следствие, сравнение осуществляется между домами КП «УГС», Фонда реновации и инвесторов-застройщиков, заполнению подлежит таблица следующего содержания:

АО, район	Адрес	Застройщик	Дата ввода в эксплуатацию	Сведения о соответствии стандартам реновации		
				Помещения общего пользования	Жилые помещения	Благоустройство территории
1	2	3	4	5	6	7

Впоследствии к элементам сравнения могут быть добавлены сведения об обеспеченности территории объектами социальной инфраструктуры

²²² Методические рекомендации по анализу и контролю объемов незавершенного строительства, финансирование которых осуществляется за счет средств бюджета города Москвы.

7. Оформление результатов Мониторинга

7.1. Итоги проведения Мониторинга оформляются в соответствии с правилами, определенными стандартами деятельности КСП Москвы, исходя из необходимости последовательного раскрытия сведений о результатах анализа по группам и конкретным задачам, а также изложения основных выводов и предложений.

В случае, если по результатам Мониторинга (в том числе с учетом выездных осмотров), проведенного в форме экспертно-аналитического мероприятия, выявлены факты, свидетельствующие о признаках стоимостных нарушений, недостатков (негативных последствий), подлежит решению вопрос о внесении изменений в план работы КСП Москвы по изменению формы осуществления внешнего государственного финансового контроля с экспертно-аналитического на контрольное мероприятие либо по включению в план отдельного контрольного мероприятия²²³.

7.2 Результаты анализа отражают степень достижения задач.

Например, «Ввод жилья в отчетном периоде соответствовал установленным плановым значениям / составил __ процента от установленных плановых значений»; «Финансирование мероприятий Программы реновации осуществлялось в достаточных объемах и, в основном (на __ процента), за счет бюджетных средств / избыточное финансирование мероприятий Программы реновации составило __ тыс. рублей»;

«По объектам выборочного анализа факты задержки сроков проектирования и строительства не установлены / установлено __ случаев задержки сроков в среднем на __»;

Необходимо иметь в виду, что в качестве результата не формулируются значения показателей, например: «В ____ году заключено __ договоров на строительство домов на общую сумму __ тыс. рублей»

7.3. Выводы определяют причинно-следственные связи между установленными фактами и указывают на имеющиеся риски при реализации Программы реновации.

Например, «Недостаточный объем ввода жилья в отчетном периоде обусловлен, в основном, фактами неудовлетворительной работы подрядных организаций по __ объектам, что приводит к рискам переноса срока ввода таких объектов в эксплуатацию»;

«Отсутствие разработанной концепции выхода Программы реновации на самоокупаемость, а также неиспользование механизмов привлечения частных инвесторов не способствуют целям снижения нагрузки на бюджет города Москвы в последующие периоды реализации Программы реновации»

Кроме того, формулированию подлежит общий вывод по результатам Мониторинга, выражающийся в результатах оценки соответствия или несоответствия хода реализации Программы реновации.

Например, «С учетом изложенного отмечается, что в отчетном периоде ход реализации Программы реновации соответствовал установленным плановым значениям, динамике предыдущих периодов и при дальнейшей реализации в темпах,

²²³ В соответствии с правилами, предусмотренными положениями Стандарта 1.5.

не ниже достигнутых, цели Программы реновации будут достигнуты к окончанию срока ее действия»

7.4. Предложения формируются на основе изложенных выводов и заключаются в рекомендациях, которые КСП Москвы предлагает реализовать с целью устранения выявленных недостатков, нарушений и (или) повышения эффективности реализации Программы реновации.

В предложениях указываются: адресат, рекомендуемое действие/решение и краткое обоснование, основанное на выводе.

Предложения по результатам Мониторинга могут быть направлены на:

– актуализацию действующего нормативного правового регулирования отдельных мероприятий, направленных на реализацию Программы реновации;

Например, «Координатору Программу реновации инициировать внесение изменений в документы, определяющие плановые значения показателя ввода жилья по Программе реновации на период ____, в части приведения их в соответствие со значениями, установленными Стратегией развития строительной отрасли и жилищно-коммунального хозяйства Российской Федерации до 2030 года с прогнозом на период до 2035 года»

– создание механизмов, обеспечивающих повышение эффективности отдельных процессов реализации Программы реновации;

Например, «В целях снижения нагрузки на бюджет города Москвы при дальнейшей реализации Программы реновации Департаменту строительства города Москвы при участии Фонда реновации, иных заинтересованных органов исполнительной власти города Москвы и организаций предлагается разработать концепцию, определяющую условия и сроки выхода Фонда реновации на самоокупаемость»;

«Для исключения случаев формирования значительных остатков средств бюджетного финансирования в рамках предоставляемых Фонду реновации субсидий Департаменту строительства города Москвы на постоянной основе следует предоставлять субсидии исключительно под реальную потребность Фонда реновации, подтверждаемую обосновывающими документами»

– устранение причин выявленных нарушений и недостатков.

Например, «Фонду реновации провести анализ причин увеличения сроков рассмотрения и согласования рабочей документации ресурсоснабжающими организациями в рамках заключенных контрактов, и принять меры по их устранению».

Перечень основных нормативных правовых актов, обеспечивающих реализацию Программы реновации

1. Закон Российской Федерации от 15.04.93 № 4802-1 «О статусе столицы Российской Федерации».
2. Бюджетный кодекс Российской Федерации.
3. Жилищный кодекс Российской Федерации.
4. Градостроительный кодекс Российской Федерации.
5. Закон города Москвы от 14.06.2006 № 29 «Об обеспечении права жителей города Москвы на жилые помещения».
6. Закон города Москвы от 25.06.2008 № 28 «Градостроительный кодекс города Москвы».
7. Закон города Москвы от 17.05.2017 № 14 «О дополнительных гарантиях жилищных и имущественных прав физических и юридических лиц при осуществлении реновации жилищного фонда в городе Москве».
8. Постановление Правительства Москвы от 27.09.2011 № 454-ПП «Об утверждении Государственной программы города Москвы «Жилище».
9. Постановление Правительства Москвы от 03.10.2011 № 460-ПП «Об утверждении Государственной программы города Москвы «Градостроительная политика».
10. Постановление Правительства Москвы от 23.12.2014 № 801-ПП «Об утверждении Положения о содержании, порядке подготовки, утверждения и изменения нормативов градостроительного проектирования города Москвы».
11. Постановление Правительства Москвы от 23.12.2015 № 941-ПП «Об утверждении порядков взаимодействия органов исполнительной власти города Москвы, а также организаций при осуществлении мероприятий, направленных на обеспечение освобождения территорий города Москвы, и признании утратившими силу правовых актов города Москвы».
12. Постановление Правительства Москвы от 23.12.2015 № 945-ПП «Об утверждении региональных нормативов градостроительного проектирования города Москвы в области транспорта, автомобильных дорог регионального или межмуниципального значения».
13. Постановление Правительства Москвы от 02.05.2017 № 245-ПП «Об учете мнения населения по проекту реновации жилищного фонда в городе Москве».
14. Постановление Правительства Москвы от 01.08.2017 № 497-ПП «О Программе реновации жилищного фонда в городе Москве».
15. Постановление Правительства Москвы от 08.08.2017 № 515-ПП «Об утверждении Базовых требований к благоустройству территории жилой застройки при реализации Программы реновации жилищного фонда в городе Москве».

16. Постановление Правительства Москвы от 08.08.2017 № 516-ПП «Об утверждении Требований к улучшенной отделке равнозначных жилых помещений, предоставляемых взамен жилых помещений в многоквартирных домах, включенных в Программу реновации жилищного фонда в городе Москве, и помещений общего пользования в многоквартирных домах, в которых предоставляются такие равнозначные жилые помещения».

17. Постановление Правительства Москвы от 08.08.2017 № 517-ПП «Об учреждении Московского фонда реновации жилой застройки».

18. Постановление Правительства Москвы от 01.09.2017 № 624-ПП «О порядке рассмотрения обращений об исключении многоквартирных домов из Программы реновации жилищного фонда в городе Москве».

19. Постановление Правительства Москвы от 26.09.2017 № 708-ПП «Об утверждении адресных перечней кварталов (территорий), в границах которых расположены существующие или подлежащие образованию земельные участки, предназначенные для проектирования и строительства «стартовых» многоквартирных домов, обеспечивающих «волновое переселение» граждан, и иных объектов в целях реализации Программы реновации жилищного фонда в городе Москве, а также многоквартирных домов, обеспечивающих реализацию иных обязательств Правительства Москвы по предоставлению жилых помещений гражданам».

20. Постановление Правительства Москвы от 05.10.2017 № 746-ПП «Об особенностях оформления земельно-правовых отношений в целях реализации Программы реновации жилищного фонда в городе Москве и о внесении изменения в постановление Правительства Москвы от 28 июня 2017 г. № 396-ПП».

21. Постановление Правительства Москвы от 01.02.2018 № 45-ПП «О порядке приобретения собственниками жилых помещений в многоквартирных домах, включенных в Программу реновации жилищного фонда в городе Москве, или гражданами, имеющими право пользования такими жилыми помещениями на условиях социального найма, за доплату жилых помещений большей площади и (или) жилых помещений, имеющих большее количество комнат, чем предоставляемые им равнозначные жилые помещения».

22. Постановление Правительства Москвы от 27.03.2018 № 223-ПП «Об особенностях использования взносов на капитальный ремонт общего имущества в многоквартирном доме, включенном в Программу реновации жилищного фонда в городе Москве».

23. Постановление Правительства Москвы от 10.04.2018 № 282-ПП «Об утверждении Положения о составе, порядке подготовки, согласования и представления на утверждение проектов планировки территории в целях реализации Программы реновации жилищного фонда в городе Москве».

24. Постановление Правительства Москвы от 05.06.2018 № 515-ПП «Об установлении случаев и порядка разработки и утверждения комплексной схемы инженерного обеспечения территории, а также

порядка определения точек подключения (технологического присоединения) объектов капитального строительства к сетям инженерно-технического обеспечения, электрическим сетям, сетям связи в целях реализации Программы реновации жилищного фонда в городе Москве, строительства, реконструкции объектов регионального значения».

25. Постановление Правительства Москвы от 11.12.2018 № 1516-ПП «Об утверждении Положения об осуществлении вывода из эксплуатации включенных в Программу реновации жилищного фонда в городе Москве многоквартирных домов и о порядке подготовки схемы границ территории, необходимой для проведения мероприятий по сносу многоквартирного дома, в отношении которого принимается решение о выводе из эксплуатации многоквартирного дома, и о внесении изменения в постановление Правительства Москвы от 24 февраля 2010 г. № 157-ПП».

26. Постановление Правительства Москвы от 29.11.2019 № 1587-ПП «Об особенностях ценообразования и сметного нормирования».

27. Постановление Правительства Москвы от 22.09.2020 № 1557-ПП «Об утверждении нормативов градостроительного проектирования города Москвы в области физической культуры и спорта».

28. Постановление Правительства Москвы от 01.06.2021 № 789-ПП «О втором этапе Открытого международного конкурса на разработку концепций архитектурных решений домов по Программе реновации жилищного фонда в городе Москве».

29. Постановление Правительства Москвы от 09.08.2021 № 1222-ПП «О порядке приобретения машино-мест, расположенных в подземной части многоквартирных домов, строительство которых осуществлялось в целях реализации Программы реновации жилищного фонда в городе Москве».

30. Постановление Правительства Москвы от 29.11.2021 № 1849-ПП «О предоставлении субсидий, грантов в форме субсидий из бюджета города Москвы юридическим лицам, индивидуальным предпринимателям и физическим лицам».

31. Постановление Правительства Москвы от 21.12.2021 № 2150-ПП «Об утверждении нормативов градостроительного проектирования города Москвы в области здравоохранения».

Форма рабочей карты Мониторинга (с примером заполнения)²²⁴

Задачи	Показатели	Источники данных	Методы анализа ²²⁵	Результаты	Выводы	Предложения
1	2	3	4	5	6	7
Установить показатели ввода в эксплуатацию домов, количества квартир, нежилых помещений и машино-мест в таких домах и оценить их на соответствие установленным плановым значениям	№№ 3.1.3.-3.1.6., 3.2.2, 3.2.3, 3.3.4-3.3.7 приложения 4	Официальная статистика (форма С-1, доклад «Социально-экономическое положение г. Москвы в ____»); отчеты об исполнении регионального проекта «Жилье (город федерального значения Москва)» и Государственной программы города Москвы «Жилище»; ответы на официальные запросы	Контент-анализ; Сравнительный анализ; Корреляционный анализ	Ввод жилья в отчетном периоде составил __ процента от установленных плановых значений. Плановые значения ввода иных объектов не установлены, их ввод составил __ процента от целевых ориентиров	Недостаточный объем ввода жилья в отчетном периоде обусловлен, в основном, фактами неудовлетворительной работы подрядных организаций, что обуславливает риски переноса срока ввода таких объектов в эксплуатацию	<i>Департаменту градполитики:</i> – инициировать внесение изменений в документы, определяющие плановые значения показателя ввода жилья по Программе реновации на период ____, в части приведения их в соответствие со значениями, установленными Стратегией развития строительной отрасли и жилищно-коммунального хозяйства Российской Федерации до 2030 года с прогнозом на период до 2035 года; – проработать вопрос об установлении плановых значений показателей ввода квартир, машино-мест и нежилых помещений по Программе реновации; <i>Фонду реновации</i> усилить работу по контролю за соблюдением подрядчиками сроков строительства домов

Член рабочей группы,
Должность

_____ **И.О. Фамилия**

²²⁴ Графы 1-4 предварительно заполняются в рамках подготовки к проведению Мониторинга, но могут быть изменены по ходу его проведения; графы 5-7 заполняются по ходу проведения Мониторинга.

²²⁵ Выбор конкретного метода анализа определяется решаемыми задачами и характером исследуемых данных. Например, при анализе вопросов, связанных с обеспеченностью жильем на территории кварталов реновации, помимо прочего, должен быть проведен контент-анализ, предусматривающий поиск всех релевантных значений обеспеченности, предусмотренных как статистикой, так и различными прогнозными документами (например, стратегиями развития жилищной сферы).

Примерный перечень задач Мониторинга

Группа 1. Общие задачи:

– оценить динамику количества домов, включенных в Программу реновации, установив причины и обстоятельства, обусловившие дополнительное включение домов или их исключение из Программы реновации;

– определить структуру домов, включенных в Программу реновации (планируемых к сносу и подлежащих сохранению после расселения²²⁶), установив причины и обстоятельства, обусловившие изменение данной структуры;

– оценить динамику количества семей (человек), проживающих в домах, включенных в Программу реновации, установив причины и обстоятельства, обусловившие соответствующие изменения;

– оценить принятые в отчетном периоде нормативные правовые акты, в том числе вводящие новые, изменяющие или отменяющие действующие правила относительно реализации Программы реновации (с точки зрения обоснованности и своевременности вносимых изменений);

– изучить опыт регулирования сопоставимых проектов реновации в других сферах (например, здравоохранение или образование), а также городах, регионах и странах.

Группа 2. Задачи по оценке состояния и динамики реализации мероприятий по расселению и сносу домов, включенных в Программу реновации:

– установить планируемые сроки расселения и сноса домов, включенных в Программу реновации²²⁷, в том числе в ближайшей перспективе (один – два года), в разбивке по административным округам и районам города Москвы;

– определить достижение показателей по расселению и сносу домов, включенных в Программу реновации;

– оценить соответствие фактической реализации мероприятий по расселению и сносу домов, включенных в Программу реновации, плановым значениям, а также техническому состоянию расселенных и (или) снесенных домов по сравнению с домами в границах аналогичных кварталов реновации;

²²⁶ Согласно Программе реновации дома, включенные в Программы реновации, но имеющие историческую и (или) архитектурную ценность, после освобождения всех помещений подлежат сохранению, в том числе в целях сохранения архитектурного облика сложившейся застройки.

²²⁷ Приказом Департамента градостроительной политики города Москвы, Департамента городского имущества города Москвы и Департамента строительства города Москвы от 12.08.2020 № 45/182/ПР-335/20 определены этапы реализации Программы реновации: 1-й этап – 2020-2024 годы; 2-й этап – 2025-2028 годы; 3-й этап – 2029-2032 годы.

– выявить причины, препятствующие своевременному расселению и сносу домов, а также меры, принимаемые участниками реализации Программы реновации по их устранению.

Группа 3. Задачи по оценке состояния и динамики реализации мероприятий по новому жилищному строительству²²⁸:

– оценить ход проектирования и строительства домов, в том числе в части отставания от графиков производства работ и своевременности передачи введенных объектов на баланс эксплуатирующих организаций;

– установить основные проблемные аспекты взаимодействия городских застройщиков с ресурсоснабжающими организациями²²⁹;

– определить фактическое количество разработанных и утвержденных для целей реализации Программы реновации проектов планировок территории (далее – ППТ), градостроительных планов земельных участков и иных подобных документов, и установить степень их достаточности для реализации Программы реновации;

– установить риски формирования объемов и объектов незавершенного строительства (в части «долгостроев») при выявлении фактов несвоевременного ввода домов в эксплуатацию.

3.1. В части проектирования и строительства домов на «стартовых» площадках:

По домам, строительство которых осуществляется в рамках Адресной инвестиционной программы города Москвы (далее – АИП):

– определить динамику структуры жилья по направлениям дальнейшего использования квартир с определением доли квартир, направляемых на реализацию Программы реновации;

– установить общую стоимость проектирования и строительства домов, включая долю затрат на выполнение работ по демонтажу старой отделки, перепроектированию и устройству новой отделки комфорт-класса (осуществленных в целях соответствия жилых помещений стандартам реновации), в том числе с выделением затрат текущего года²³⁰;

– оценить плановые и фактические показатели передачи квартир во введенных в эксплуатацию домах для целей реализации Программы реновации;

– оценить целесообразность строительства домов в рамках АИП на последующих этапах реализации Программы реновации.

По домам, строительство которых осуществляется Фондом реновации:

– определить динамику количества и стоимости заключенных

²²⁸ Предполагается, что со временем все жилищное строительство по Программе реновации будет осуществляться в рамках комплексной квартальной застройки.

²²⁹ В том числе определить среднюю долю затрат на подключение к инженерным сетям в стоимости строительства домов отчетного периода; по фактам, где доля таких затрат значительно (более чем на 5,0 процента) отличается от среднего значения, установить соответствующие причины.

²³⁰ В целях установления фактов безрезультатных расходов бюджетных средств и последующей классификации таких сумм.

договоров на выполнение проектно-изыскательских и строительномонтажных работ, а также договоров на управляющую компанию²³¹;

- установить показатели ввода в эксплуатацию домов, количества квартир, нежилых помещений и машино-мест в таких домах, и оценить их на соответствие установленным плановым значениям;

- сопоставить плановые и фактические показатели ввода в эксплуатацию домов, в том числе в части соответствия планов Фонда реновации положениям постановления Правительства Москвы от 26.09.2017 № 708-ПП и графикам ввода и передачи под заселение жилых объектов, утверждаемым в Комплексе градостроительной политики и строительства города Москвы.

3.2. В части проектирования и строительства домов на территории кварталов реновации:

- установить степень соответствия показателей ППТ региональным нормативам градостроительного проектирования, иным обязательным требованиям;

- определить основные показатели ППТ, характеризующие высотность планируемых к размещению домов, количество проживающих жителей до и после реновации, обеспеченность дошкольными и общеобразовательными учреждениями, объектами здравоохранения, транспортную доступность и т.п.;

- оценить обоснованность фактов корректировок отдельных показателей ППТ (плотность жилой застройки, высотность, количество объектов образования и здравоохранения), осуществленных в отчетном периоде;

- оценить условия заключенных Фондом реновации договоров на комплексную квартальную застройку²³² в части:

 - соответствия условий договоров показателям ППТ;

 - рисков несвоевременной реализации проектов и в рамках установленного срока действия Программы реновации (2032 год);

 - производственных мощностей исполнителей по договорам, объемы работ (услуг), передаваемых субподрядным организациям и др.;

- оценить степень реализации задач по формированию комфортной городской среды (развитие природных и озелененных территорий, благоустроенных общественных пространств, совершенствование планировочной организации кварталов);

- определить факторы, влияющие на значения отдельных

²³¹ Договоры на оказание услуг по исполнению функций технического заказчика на период выполнения проектно-изыскательских работ и на период строительства, на выполнение проектно-изыскательских и подрядных работ по строительству.

²³² На оказание услуг по исполнению функций технического заказчика, авторского надзора на период выполнения проектно-изыскательских работ и на период строительства, на выполнение проектно-изыскательских и подрядных работ по строительству (включая снос) объектов в соответствии с ППТ (стандартная формулировка договоров).

показателей обеспеченности (жильем, дошкольными и общеобразовательными учреждениями, объектами здравоохранения) в кварталах реновации, в том числе установить долю вклада Программы реновации.

3.3. В части приобретения квартир у инвесторов-застройщиков:

– определить количество и стоимость заключенных договоров участия в долевом строительстве, количество и площадь планируемых и фактически переданных Фонду реновации квартир по указанным договорам;

– установить своевременность ввода в эксплуатацию домов, передачи квартир Фонду реновации согласно условиям заключенных договоров;

– оценить целесообразность приобретения жилья у инвесторов-застройщиков, в том числе если в районах приобретения предусмотрена комплексная квартальная застройка.

Группа 4. Задачи по оценке состояния и динамики реализации мероприятий по переселению граждан:

– оценить сведения о плановых и фактических значениях переселения жителей (семей) в дома, построенные в рамках Программы реновации, в отчетном периоде и нарастающим итогом;

– определить данные о решении посредством реализации Программы реновации жилищных проблем граждан, состоящих на жилищном учете в городе Москве, а также риски сокращения жилищного строительства непосредственно для таких граждан в связи с объемами, направляемыми в целях реализации Программы реновации;

– установить факты содействия, оказанного участниками реализации Программы реновации, в организации и осуществлении переселения граждан;

– определить соотношение используемых жителями моделей переселения по Программе реновации (равнозначные жилые помещения, равноценное возмещение, договоры мены), причины не востребоваемости той или иной модели.

Группа 5. Задачи по оценке объемов и структуры финансового обеспечения реализации Программы реновации:

– установить структуру расходов бюджетных средств города Москвы по целевым статьям расходов и кодам бюджетной классификации, ее изменение в отчетном периоде;

– определить абсолютные и относительные значения исполнения плановых показателей со счетов главных распорядителей бюджетных средств, иных участников и неучастников бюджетного процесса;

– установить причины низкого исполнения бюджетных ассигнований в отчетном периоде²³³;

²³³ Порог низкого исполнения определяется по общему правилу: за первое полугодие – менее 25,0 процента, за год – менее 50,0 процента.

– представить общие сведения об исполнении бюджета города Москвы отдельными главными распорядителями бюджетных средств²³⁴ в части сроков и форм доведения финансовых ресурсов до исполнителей, а также фактической реализации обеспечиваемых за счет средств бюджета города Москвы мероприятий;

– установить факты превышения объемов финансирования, установленных в плановых финансовых документах, над сформированными твердыми договорными ценами по введенным в эксплуатацию домам по состоянию на анализируемую дату²³⁵;

– выявить риски необеспеченности достаточного уровня бюджетного финансирования при принятии участниками Программы реновации долгосрочных обязательств (например, при заключении Фондом реновации договоров на комплексную квартальную застройку);

– установить структуру и направления использования Фондом реновации полученных субсидий, изменение пропорций в отчетном периоде с определением соответствующих причин;

– оценить степень участия частных инвесторов в реализации мероприятий Программы реновации, в том числе на основе механизмов государственно-частного партнерства (виды, структура, объемы участия);

– установить долю доходной части в деятельности Фонда реновации (например, от коммерческой продажи части квартир во введенных в эксплуатацию домах, от металлолома, образовавшегося в результате сноса, штрафных санкций за нарушение подрядными организациями договорных обязательств и т.п.);

– оценить соответствие направлений использования полученных Фондом реновации доходов целям, утвержденным Советом Фонда реновации;

– установить планируемые сроки выхода Программы реновации на самоокупаемость за счет продажи свободных площадей на рынке, перспективы сокращения обязательств, финансируемых за счет средств бюджета города Москвы в период до окончания реализации Программы реновации (2032 год).

²³⁴ При наступлении нового отчетного периода объект анализа следует менять. Исполнение по главному распорядителю бюджетных средств, на долю которого приходится большая часть бюджетных ассигнований, анализируется на постоянной основе.

²³⁵ В целях установления рисков избыточных расходов бюджетных средств города Москвы и последующей классификации таких сумм.

Примерный перечень показателей Мониторинга²³⁶

№ п/п	Наименование показателя	Единица измерения	Источники данных ²³⁷
1.	Показатели, характеризующие общее состояние реализации Программы реновации		
1.1.	Количество и площадь домов, включенных в Программу реновации, в том числе:	ед. и тыс. кв. метров	Департамент градполитики, Москомархитектура (по объектам культурного наследия)
1.1.1.	<i>Количество и площадь домов, имеющих признаки авторской архитектуры, представляющие историко-архитектурную или градостроительную ценность, не подлежащие сносу (включая объекты культурного наследия)</i>		
1.2.	Количество семей/человек, проживающих в домах, включенных в Программу реновации	тыс. семей/тыс. человек	
2.	Показатели, характеризующие снос и расселение домов, включенных в Программу реновации		
2.1.	Количество и площадь расселяемых домов	ед. и тыс. кв. метров	Департамент градполитики
2.2.	Количество и площадь полностью расселенных домов		
2.3.	Количество и площадь снесенных домов		Департамент строительства
3.	Показатели, характеризующие реализацию мероприятий по новому жилищному строительству		
3.1.	В части проектирования и строительства домов на «стартовых» площадках		

²³⁶ Указанный перечень определен исходя из практического опыта проведения Мониторинга в период 2018-2022 годов. Актуализация перечня может быть осуществлена в рамках подготовки к проведению Мониторинга за очередной отчетный период.

²³⁷ Здесь и далее по смыслу приведенные наименования органов и организаций означают запросы в их адрес.

№ п/п	Наименование показателя	Единица измерения	Источники данных²³⁷
3.1.1.	Количество утвержденных «стартовых» площадок	ед.	Департамент градполитики
3.1.2.	Количество утвержденных градостроительных планов земельных участков	ед.	Москомархитектура
3.1.3.	Количество и стоимость введенных домов, всего, в том числе:	ед. и тыс. рублей	Расчет ²³⁸
3.1.3.1.	<i>домов КП «УГС»</i>		<i>Департамент строительства</i>
3.1.3.2.	<i>домов Фонда реновации</i>		<i>Фонд реновации</i>
3.1.4.	Количество и площадь квартир во введенных домах, всего в том числе:	ед. и тыс. кв. метров	Расчет
3.1.4.1.	<i>в домах КП «УГС» (переданных для Программы реновации)</i>		<i>Департамент строительства</i>
3.1.4.2.	<i>в домах Фонда реновации</i>		<i>Фонд реновации</i>
3.1.5.	Количество машино-мест во введенных домах, всего в том числе:	ед.	Расчет
3.1.5.1.	<i>в домах КП «УГС» (переданных для Программы реновации)</i>		<i>Департамент строительства</i>
3.1.5.2.	<i>в домах Фонда реновации</i>		<i>Фонд реновации</i>
3.1.6.	Количество и площадь нежилых помещений во введенных домах (по домам Фонда реновации)	ед. и тыс. кв. метров	Фонд реновации
3.1.7.	Средняя стоимость строительства одного кв. метра жилья (по домам, введенным за период),	тыс. рублей / один кв. метр	Расчет ²³⁹

²³⁸ Здесь и далее расчет предполагает суммирование значений показателей следующего уровня (при их наличии).

²³⁹ Здесь и для п.3.3.8. – сначала определяется стоимость одного квадратного метра жилья применительно к конкретному дому (частное общей стоимости строительства дома (согласно акту по форме КС-11 или, при его отсутствии, протоколу стоимости строительства) и общей площади жилых помещений (с учетом балконов, лоджий, веранд и террас)), затем учитывается коэффициент инфляции применительно к анализируемому (отчетному) периоду, после чего выводится среднее арифметическое значение по всем домам выборки. Исходные данные запрашиваются у Департамента строительства и Фонда реновации.

№ п/п	Наименование показателя	Единица измерения	Источники данных ²³⁷
	в том числе:		
3.1.7.1.	в домах КП «УГС»		
3.1.7.2.	в домах Фонда реновации		
3.1.8.	Доля затрат на технологическое присоединение к инженерным сетям в стоимости введенных домов (по домам, введенным за период), всего в том числе:	проценты	Расчет ²⁴⁰
3.1.8.1.	в домах КП «УГС»		
3.1.8.2.	в домах Фонда реновации		
3.1.9.	Количество домов, по которым ведется проектирование и/или строительство	ед.	Расчет
3.1.9.1.	в домах КП «УГС»		КП «УГС»
3.1.9.2.	в домах Фонда реновации		Фонд реновации
3.2.	Показатели в части приобретения квартир у инвесторов-застройщиков		
3.2.1.	Количество и стоимость приобретаемых домов (согласно договорам о приобретении/долевого участия)	ед. и тыс. рублей	Фонд реновации
3.2.2.	Количество домов, введенных в эксплуатацию	ед.	
3.2.3.	Количество и площадь приобретенных квартир в домах, введенных в эксплуатацию	ед. и тыс. кв. метров	

²⁴⁰ Здесь и для п.3.3.9. – сначала определяется общая стоимость строительства всех домов выборки (согласно актам по форме КС-11 или, при их отсутствии, протоколам стоимости строительства) и затрат на присоединение к инженерным сетям при их строительстве, после чего выводится доля указанных затрат в общей стоимости. Исходные данные запрашиваются у Департамента строительства и Фонда реновации.

№ п/п	Наименование показателя	Единица измерения	Источники данных ²³⁷
3.2.4.	Средняя стоимость приобретения одного кв. метра жилья (по домам, введенным за период)	тыс. рублей / один кв. метр	Расчет ²⁴¹
3.3.	Показатели в части проектирования и строительства домов в рамках комплексной квартальной застройки		
3.3.1.	Количество утвержденных ППТ	ед.	Москомархитектура
3.3.2.	Количество разработанных и утвержденных комплексных схем инженерного обеспечения	ед.	Фонд реновации
3.3.3.	Количество и стоимость заключенных комплексных договоров	ед. и млн. рублей	
3.3.4.	Количество и стоимость введенных домов	ед. и тыс. рублей	
3.3.5.	Количество и площадь квартир во введенных домах	ед. и тыс. кв. метров	
3.3.6.	Количество машино-мест во введенных домах	ед.	
3.3.7.	Количество и площадь нежилых помещений во введенных домах	ед. и тыс. кв. метров	
3.3.8.	Средняя стоимость строительства одного кв. метра жилья (по домам, введенным за период)	тыс. рублей / один кв. метр	Расчет
3.3.9.	Доля затрат на технологическое присоединение к инженерным сетям в стоимости введенных домов (по домам, введенным за период)	проценты	Расчет
3.3.10.	Количество домов, по которым ведется проектирование и/или строительство	ед.	Фонд реновации
3.3.11.	Количество, площадь и мощность введенных объектов социальной инфраструктуры:	-	
3.3.11.1.	Объектов здравоохранения	ед., тыс. кв. метров, посещений в смену	

²⁴¹ Сначала определяется общая стоимость приобретения домов выборки (согласно условиям заключенных договоров) и общая площадь приобретенных жилых помещений (с учетом балконов, лоджий, веранд и террас), после чего выводится среднее арифметическое значение по всем домам выборки. Исходные данные запрашиваются у Фонда реновации.

№ п/п	Наименование показателя	Единица измерения	Источники данных ²³⁷
3.3.11.2.	Объектов дошкольного образования	ед., тыс. кв. метров, мест	
3.3.11.3.	Общеобразовательных объектов		
3.3.12.	Плотность жилой застройки в кварталах реновации	тыс. кв. метров / га	Расчет ²⁴²
3.3.13.	Показатели обеспеченности:	-	
3.3.13.1.	Жильем	кв. м / человек	Расчет ²⁴³
3.3.13.2.	Объектами здравоохранения	посещений в смену / 1000 человек	
3.3.13.3.	Объектами дошкольного образования	мест / 1000 человек	
3.3.13.4.	Общеобразовательными объектами		
4.	Показатели, характеризующие мероприятия по переселению граждан в рамках реализации Программы реновации		
4.1.	Количество семей/человек, проживающих в домах, включенных в Программу реновации, состоящих на жилищном учете	тыс. семей/тыс. человек	Департамент имущества
4.2.	Количество семей/человек, переселение которых осуществлено в рамках реализации Программы реновации		
4.3.	Количество семей/человек, состоящих на жилищном учете, переселение которых осуществлено в рамках реализации Программы реновации		
4.4.	Количество семей/человек, которым оказано содействие в организации и осуществлении переселения при реализации Программы реновации		Департамент градполитики

²⁴² Определяется как частное площади домов в габаритах наружных стен (тыс. кв. метров) в квартале реновации и его площади, после чего выводится среднее арифметическое значение по всем кварталам реновации выборки. Исходные данные запрашиваются у Москомархитектуры.

²⁴³ Определяется как частное общей площади жилых помещений (с учетом балконов, лоджий, веранд и террас) / мощности объектов социальной инфраструктуры и количества жителей, проживающих в домах, расположенных на территории кварталов реновации, после чего выводится среднее арифметическое значение по всем кварталам реновации выборки. Исходные данные запрашиваются у Фонда реновации и Департамента имущества.

№ п/п	Наименование показателя	Единица измерения	Источники данных²³⁷
4.5.	Количество и площадь квартир, которые дополнительно получены гражданами в домах получения равнозначных жилых помещений	ед., тыс. кв. метров	Фонд реновации
4.6.	Количество и площадь квартир, которые получены гражданами по договорам мены с компенсацией (от Фонда реновации)		
4.7.	Количество и площадь квартир, которые получены гражданами по договорам мены в другом районе		
4.8.	Количество и площадь квартир, которые получены гражданами по договорам мены или купли-продажи с доплатой		
4.9.	Количество и стоимость квартир, собственники которых получили возмещение в денежной форме за освобождаемое жилое помещение	ед. и тыс. рублей	Департамент имущества
4.10.	Количество и стоимость заключенных договоров купли-продажи машино-мест	ед. и тыс. рублей	Фонд реновации
4.11.	Количество и стоимость заключенных договоров купли-продажи нежилых помещений		
4.12.	Количество собственников нежилых помещений, получивших возмещение в денежной форме	человек	Департамент имущества
5.	Показатели, характеризующие финансовое обеспечение реализации мероприятий Программы реновации		
5.1.	Объемы финансового обеспечения за счет средств бюджета города Москвы, всего	тыс. рублей	Департамент финансов, главные распорядители бюджетных средств, Департамент градполитики
5.2.	Доля расходов бюджета города Москвы в структуре объемов финансового обеспечения реализации Программы реновации	проценты	Расчет ²⁴⁴

²⁴⁴ Определяется как частное объема расходов бюджета города Москвы на Программу реновации и общего объема расходов, включая внебюджетные источники финансирования (согласно данным Департамента градполитики), затем осуществляется умножение полученного значения на 100,0 процента.

№ п/п	Наименование показателя	Единица измерения	Источники данных ²³⁷
5.3.	Объемы субсидий, предоставленных Фонду реновации, всего (за вычетом возвратов), всего, в том числе:	тыс. рублей	Фонд реновации
5.3.1.	<i>Субсидии в качестве имущественного взноса</i>		
5.3.2.	<i>Субсидии на текущую деятельность</i>		
5.4.	Объемы использования субсидий Фондом реновации, всего, в том числе:	тыс. рублей	
5.4.1.	<i>Субсидии в качестве имущественного взноса</i>		
5.4.2.	<i>Субсидии на текущую деятельность</i>		
5.5.	Доходы Фонда реновации, всего, в том числе (с долей в структуре доходов):	тыс. рублей	
5.5.1.	<i>от коммерческой реализации квартир</i>	тыс. рублей, проценты	
5.5.2.	<i>от продажи машино-мест</i>		
5.5.3.	<i>от продажи нежилых помещений</i>		

Примерное содержание запросов, направляемых в адрес отдельных участников реализации Программы реновации²⁴⁵

К числу основных участников реализации Программы реновации относятся:

- Департамент финансов города Москвы;
- Департамент городского имущества города Москвы;
- Департамент экономической политики и развития города Москвы (осуществляет мониторинг исполнения);
- органы исполнительной власти, входящие в Комплекс градостроительной политики и строительства города Москвы, а также их подведомственные учреждения и предприятия;
- Префектуры административных округов города Москвы²⁴⁶;
- Московский фонд реновации жилой застройки.

1. Общие вопросы:

1.1. Значения установленных показателей за отчетный период и нарастающим итогом, а также сведения о причинах их недостижения или перевыполнения, планируемых корректирующих мероприятиях (по показателям и участникам, указанным в приложении 4).

1.2. Расходы участника²⁴⁷ на реализацию Программы реновации, с указанием отдельно расходов по подведомственным учреждениям и предприятиям, с детализацией по направлениям расходования и указанием целевых статей расходов. В случае неполного исполнения бюджетных ассигнований по состоянию на отчетную дату указать причины.

1.3. Сведения о необходимости разработки нормативных правовых актов, методик, нормативов и иных документов, требующихся для исполнения соответствующих расходов бюджета в рамках реализации Программы реновации, с указанием плановых сроков утверждения.

2. Отдельные вопросы участникам реализации Программы реновации:

2.1. *Департаменту финансов города Москвы* – сведения об общих бюджетных расходах на реализацию Программы реновации (по форме

²⁴⁵ Сведения запрашиваются по состоянию за отчетный период и нарастающим итогом с начала реализации Программы реновации. При необходимости указываются ссылки на пункты соответствующих нормативных правовых актов, предусматривающих запрашиваемые сведения.

²⁴⁶ Набор запрашиваемых сведений определяется исходя из принятия решения о выборочном анализе реализации Программы реновации на территории того или иного административного округа города Москвы.

²⁴⁷ Полный перечень участников, которым предусмотрено финансирование в отчетном периоде, определяется исходя из данных Департамента финансов города Москвы (см. п.2.1.).

таблицы 1)²⁴⁸.

2.2. Департаменту градостроительной политики города Москвы (Координатору Программы реновации):

– информация о ходе реализации Программы реновации по форме таблицы 2;

– перечень домов, планируемых к расселению в рамках Программы реновации в _____ годах (с указанием планируемых сроков, количества квартир и общей площади жилых помещений)²⁴⁹;

– сведения о планируемом использовании (после расселения) домов, имеющих признаки авторской архитектуры, представляющих собой историко-архитектурную или градостроительную ценность, включенных в Программу реновации и не подлежащих сносу (пообъектно);

– сведения о результатах проведенных органами исполнительной власти города Москвы, иными органами и организациями опросов граждан относительно их мнения о Программе реновации и ходе ее реализации, а также прочих подобных статистических исследований (с приложением копий подтверждающих документов).

2.3. Департаменту экономической политики и развития города Москвы – сведения о результатах мониторинга исполнения Программы реновации.

2.4. Комитету по архитектуре и градостроительству города Москвы – сведения о показателях ППТ, утвержденных в целях реализации Программы реновации (в первоначальных и последующих редакциях), по форме таблицы 3.

2.5. Департаменту строительства города Москвы:

– сведения о домах, построенных в рамках реализации АИП и переданных или планируемых к передаче под переселение для реализации Программы реновации, по форме таблицы 4;

– сведения о домах, проектирование и строительство которых осуществляется в рамках АИП и планируемых к передаче под переселение для реализации Программы реновации, по форме таблицы 5;

– сведения об объектах социальной инфраструктуры, построенных на территории кварталов реновации, по форме таблицы 6;

– сведения об объектах социальной инфраструктуры, проектирование и строительство которых осуществляется на территории кварталов реновации, по форме таблицы 7.

2.6. Фонду реновации:

– копия плана деятельности на ___ год (со всеми приложениями);

– штатное расписание по состоянию на ___, а также сведения о фактической численности работников по состоянию на _____ и плановых

²⁴⁸ Сведения запрашиваются ежеквартально в составе сводных запросов в рамках проведения мониторинга исполнения бюджета города Москвы, бюджета территориального государственного внебюджетного фонда города Москвы и социально-экономической ситуации в городе Москве.

²⁴⁹ Здесь и далее – с учетом балконов, лоджий, веранд и террас.

показателях численности работников на ____, с обоснованием причин увеличения штатной численности в указанных периодах;

– сведения о домах, построенных по Программе реновации, по форме таблицы 8;

– сведения о домах, проектирование и строительство которых осуществляется Фондом реновации на «стартовых» площадках, по форме таблицы 9;

– сведения о реализуемых Фондом реновации мероприятиях по проектированию и строительству объектов на территории кварталов реновации, по форме таблицы 10;

– сведения о домах, проектирование и/или строительство которых приостановлено, по форме таблицы 11;

– копия Директивного графика ввода и передачи под заселение жилых объектов, а также пообъектные сведения о причинах актуализации данных;

– сведения о фактическом исполнении субсидий, предоставленных в качестве имущественного взноса города Москвы и на финансовое обеспечение текущей деятельности, с детальным указанием направлений расходования средств (раздельно по каждому виду субсидии);

– сведения о направлениях расходования выручки, планируемой к получению в ____ годах (с приложением документов, регламентирующих такие направления);

– сведения о ходе разработки концепции, определяющей условия и сроки выхода Фонда реновации на самоокупаемость.

Таблицы

Таблица 1 «Сведения о расходах на реализацию Программы реновации²⁵⁰»

(тыс. рублей)

Наименование мероприятия	Код бюджетной классификации	Исполнено бюджетных ассигнований с начала реализации Программы реновации на	Объем финансирования в ____ году		Причины неполного освоения бюджетных ассигнований
			План (СБР на ____)	Исполнено	
1	2	3	4	5	6
Главный распорядитель бюджетных средств					

²⁵⁰ Необходимо указать информацию о всех мероприятиях по реализации Программы реновации в разрезе соответствующих главных распорядителей бюджетных средств.

Таблица 2 «Сведения о ходе реализации Программы реновации»

№ п/п	Наименование показателя	Кол-во, ед.		Общая площадь жилых помещений*		Кол-во квартир, ед.		Семей, тыс.		Человек, тыс.		Пояснения и примечания
		Нарастающим итогом	В отчетном периоде	Нарастающим итогом	В отчетном периоде	Нарастающим итогом	В отчетном периоде	Нарастающим итогом	В отчетном периоде	Нарастающим итогом	В отчетном периоде	
1	2	3	4	5	6	7	8	9	10	11	12	13
1.	Дома, по которым:											
1.1.	начато расселение, всего											
	<i>по адресно**</i>											
1.2.	завершено расселение, всего											
	<i>по адресно</i>											
2.	«Стартовые» дома, в которые ведется переселение, всего											
	<i>по адресно</i>											
3.	Дома, не подлежащие сносу, всего											
	<i>по адресно</i>											
4.	Дома, решение о сохранении которых не принято, всего											
	<i>по адресно</i>											
5.	Дома, включенные в Программу реновации, всего											
	<i>По административным округам</i>											
6.	Дома, дополнительно включенные в Программу реновации											
	<i>По административным округам</i>											

* Здесь и далее – с учетом балконов, лоджий, веранд и террас.

** Здесь и далее – с указанием административного округа города Москвы и района.

Таблица 3 «Сведения о показателях ППТ кварталов реновации»

№ п/п	Наименование ППТ	Временной период*	Этажность (ед., метров)			Площадь домов в габаритах наружных стен (тыс. кв. метров)	Кол-во жителей (человек)	ДОУ, кол-во мест (ед.)	ОУ, кол-во мест (ед.)	Объекты здоров-я, кол-во посещений в смену (ед.)	Причины корректировок показателей
			Min	Max	Средняя						
1	2	3	4	5	6	7	8	9	10	11	12
1.		до									
		после (в.1)									
		после (в.N)									
...		до									
		после (в.1)									
		после (в.N)									

* До, после начала реализации Программы реновации, в.1, в.N – редакции, предусматривающие изменение характеристик по анализируемым показателям; к заполнению только в части изменения сведений по ППТ по сравнению с представленными за предшествующий отчетный период.

Таблица 4 «Сведения о домах, построенных в рамках реализации АИП и переданных (планируемых к передаче) под переселение для реализации Программы реновации»

№ п/п	Адрес объекта (с указанием адм. округа и района)	Этажность*	Дата ввода в эксплуатацию	Дата передачи объекта ДГИ	Квартиры в переданных домах				Машинно-места в переданных домах		Контрактная стоимость согласно АИП, тыс. рублей	
					Всего		Переданных для Программы реновации		Всего (сл.)	Кол-во машино-мест для Программы реновации (сл.)	Средства бюджета города Москвы	Средства софинан-я
					ед.	тыс. кв. м**	ед.	тыс. кв. м				
1	2	3	4	5	6	7	8	9	10	11	12	13
1.												
...												

Продолжение

Перечислено со счетов Департамента строительства, тыс. рублей	ТДЦ*** по состоянию на отчетную дату, тыс. рублей	ТДЦ с учетом планируемого увеличения, тыс. рублей (с указанием причин)	Проектирование, сумма всех затрат, тыс. рублей	Строительство		Причины нарушения сроков строительства (при отклонении знач. гр.19 и гр.4)	Затраты на тех. прис-е к инженерным сетям, тыс. рублей (в разбивке по видам)	Иные затраты, тыс. рублей (с указанием типов затрат)
				Сумма всех затрат, тыс. рублей	Плановая дата получения разрешения на ввод (согласно договору)			
14	15	16	17	18	19	20	21	22

* В случае, если дом переменной этажности, высоту указывать через дефис в отношении всех секций.

** Здесь и далее – с учетом балконов, лоджий, веранд и террас.

*** Здесь и далее – твердая договорная цена (стоимость всех заключенных договоров по объекту (в том числе на технологическое присоединение к инженерным сетям).

Таблица 5 «Сведения о домах, проектирование и строительство которых осуществляется в рамках АИП и планируемых к передаче под переселение для реализации Программы реновации»

№ п/п	Адрес объекта (с указанием адм. округа и района)	Этажность*	Квартиры в проектируемых/строющихся домах				Сведения о строительной готовности***	Проектирование		Строительство	
			Всего		Планируемых для Программы реновации			Сумма всех затрат тыс. рублей	Плановая дата получения положит. заключения МП Э (согласно договору)	Сумма всех затрат, тыс. рублей	Плановая дата получения разрешения на ввод (согласно договору)
			Ед.	Тыс. кв. м**	Ед.	Тыс. кв. м					
1	2	3	4	5	6	7	8	9	10	11	12
1.											
...											

Продолжение

Реквизиты заключения Мосгосэкспертизы (или проектное док-во)	Реквизиты разрешения на строительство	Выполнено работ, тыс. рублей		Оплачено работ, тыс. рублей****		Причины нарушения сроков выполнения проектирования, строительства (при отклонении значений по гр.10 и гр.13 (для проектирования), промежуточных сроков и графики строительства)	Дата первого акта по ф. КС-2*****	Дата первого акта по ф. КС-3
		Всего	На отчетную дату	Всего	На отчетную дату			
13	14	15	16	17	18	19	20	21

* В случае, если дом переменной этажности, высоту указывать через дефис в отношении всех секций.

** Здесь и далее – с учетом балконов, лоджий, веранд и террас.

*** Например: ведутся проектно-исследовательские работы, выполнены подготовительные работы, ведется работа по обустройству котлована, осуществляется работа по устройству фундамента, ведется устройство каркаса, монтаж кровли, ведутся работы по устройству внутренних стен и перегородок, осуществляется внутренняя отделка помещений, выполняются работы по благоустройству, ведутся пусконаладочные работы и пр. Также предлагается указать процент строительной готовности.

**** С учетом предоставленных авансов.

***** С приложением копий соответствующих актов (аналогично по гр.21).

Таблица 6 «Сведения об объектах социальной инфраструктуры, построенных на территории кварталов реновации»

№ п/п	Адрес объекта	Мощность*	Дата ввода в эксплуатацию	Контрактная стоимость согласно АИП, тыс. рублей		Перечислено со счетов Департамента строительства, тыс. рублей	ТДЦ** по состоянию на отчетную дату, тыс. рублей	ТДЦ с учетом планируемого увеличения, тыс. рублей (с указанием причин)
				Средства бюджета города Москвы	Средства софинансирования			
1	2	3	4	5	6	7	8	9
<i>ППП I</i>								
1.								
...								

Продолжение

Проектирование, сумма всех затрат, тыс. рублей	Строительство		Причины нарушения сроков строительства (при отклонении знач. гр.12и гр.4)	Затраты на тех. присое-к инженерным сетям, тыс. рублей (в разбивке по видам)	Иные затраты, тыс. рублей (с указанием типов затрат)
	Сумма всех затрат, тыс. рублей	Плановая дата получения разрешения на ввод (согласно договору)			
10	11	12	13	14	15

* Для объектов здравоохранения – кол-во посещений смену; для объектов образования – кол-во мест.

** Здесь и далее – твердая договорная цена (стоимость всех заключенных договоров по объекту (в том числе на технологическое присоединение к инженерным сетям)).

Таблица 7 «Сведения об объектах социальной инфраструктуры, проектирование и строительство которых осуществляется на территории кварталов реновации»

№ п/п	Адрес объекта	Мощность*	Сведения о строительной готовности **	Проектирование		Строительство	
				Сумма всех затрат тыс. рублей	Плановая дата получения положит. заключения МГЭ (согласно договору)	Сумма всех затрат, тыс. рублей	Плановая дата получения разрешения на ввод (согласно договору)
1	2	3	4	5	6	7	8
<i>ППП I</i>							
1.							
...							

Продолжение

Реквизиты заключения Мосгосэкспертизы (на проекцию док-ю)	Реквизиты разрешения на строительство	Выполнено работ, тыс. рублей		Оплачено работ, тыс. рублей***		Причины нарушения сроков выполнения проектирования, строительства (при отклонении значений по зр.б и гр.9 (для проектирования), промежуточных сроков и графика строительства)	Дата первого акта по ф. КС-2****	Дата первого акта по ф. КС-3
		Всего	На отчетную дату	Всего	На отчетную дату			
9	10	11	12	13	14	15	16	17

* Для объектов здравоохранения – кол-во посещений смену; для объектов образования – кол-во мест.

** Например: ведутся проектно-исследовательские работы, выполнены подготовительные работы, ведется работа по обустройству котлована, осуществляется работа по устройству фундамента, ведется устройство каркаса, монтаж кровли, ведутся работы по устройству внутренних стен и перегородок, осуществляется внутренняя отделка помещений, выполняются работы по благоустройству, ведутся пусконаладочные работы и пр. Также предлагается указать процент строительной готовности.

*** С учетом предоставленных авансов.

**** С приложением копий соответствующих актов (аналогично по гр.17).

Таблица 8 «Сведения о домах, построенных Фондом реновации по Программе реновации»

№ п/п	Адрес объекта (с указанием адм. округа и района)	Этажность*	Дата ввода в эксплуатацию	Квартиры		Машинместа (ед.)	Нежилые помещения (коммерч.)		Общая стоимость согласно Плану деятельности, тыс. рублей	ТДЦ*** по состоянию на отчетную дату, тыс. рублей
				Ед.	Тыс. кв. м**		Ед.	Тыс. кв. м		
1	2	3	4	5	6	7	8	9	10	11
1.										
...										

Продолжение

ТДЦ с учетом планируемого увеличения, тыс. рублей (с указанием причин)	Проектирование	Строительство		Причины нарушения сроков строительства (при отклонении знач. гр.15 и гр.4)	Затраты на тех. присое к инженерным сетям, тыс. рублей (в разбивке по видам)	Иные затраты, тыс. рублей (с указанием типов затрат)
	Сумма всех затрат, тыс. рублей	Сумма всех затрат, тыс. рублей	Плановая дата получения разрешения на ввод (согласно договору)			
12	13	14	15	16	17	18

* В случае, если дом переменной этажности, высоту указывать через дефис в отношении всех секций.

** Здесь и далее – с учетом балконов, лоджий, веранд и террас.

*** Здесь и далее – твердая договорная цена (стоимость всех заключенных договоров по объекту (в том числе на технологическое присоединение к инженерным сетям).

Таблица 9 «Сведения о домах, проектирование и строительство которых осуществляется Фондом реновации на «стартовых» площадках»⁷

№ п/п	Адрес объекта (с указанием адм. округа и района)	Этажность*	Квартиры в проектируемых/строющихся домах		Сведения о строительной готовности ***	Проектирование		Строительство	
			Ед.	Тыс. кв. м**		Сумма всех затрат тыс. рублей	Плановая дата получения положит. заключения МП Э (согласно договору)	Сумма, тыс. рублей	Плановая дата получения разрешения на ввод (согласно договору)
1	2	3	4	5	6	7	8	9	10
1.									
...									

Продолжение

Реквизиты заключения Мосгосэкспертизы (на проектную док-ю)	Реквизиты разрешения на строительство	Выполнено работ, тыс. рублей		Оплачено работ, тыс. рублей****		Причины нарушения сроков выполнения проектирования, строительства (при отклонении значений по стр.8 и стр.11 (для проектирования), промежуточных сроков и графика строительства)	Дата первого акта по ф. КС-2*****	Дата первого акта по ф. КС-3
		Всего	На отчетную дату	Всего	На отчетную дату			
11	12	13	14	15	16	17	18	19

* В случае, если дом переменной этажности, высоту указывать через дефис в отношении всех секций.

** Здесь и далее – с учетом балконов, лоджий, веранд и террас.

*** Например: ведутся проектно-изыскательские работы, выполнены подготовительные работы, ведется работа по обустройству котлована, осуществляется работа по устройству фундамента, ведется устройство каркаса, монтаж кровли, ведутся работы по устройству внутренних стен и перегородок, осуществляется внутренняя отделка помещений, выполняются работы по благоустройству, ведутся цускопаладоочные работы и пр. Также предлагается указать процент строительной готовности.

⁷ В таблице не отражается информация о домах, проектирование и/или строительство которых приостановлено.

**** С учетом предоставленных авансов.

***** с приложением копий соответствующих актов (аналогично по гр.19).

Таблица 10 «Сведения о реализуемых Фондом реновации мероприятиях по проектированию и строительству объектов на территории кварталов реновации»⁸

№ п/п	Наименование ППТ, объекта	Сведения о комплексных договорах		Мощность объекта, ед. изм.*	Сведения о состоянии строительной готовности**	Проектирование		Строительство	
		Реквизиты	Сумма, тыс. рублей			Сумма всех затрат, тыс. рублей	Плановая дата получения положит. заключения МГЭ	Сумма всех затрат, тыс. рублей	Плановая дата получения разрешения на ввод
1	2	3	4	5	6	7	8	9	10
1.	ППТ 1								
1.1.	Объект 1								
...	...								

Продолжение

Реквизиты заключения Мосгосэкспертизы (на проектную док-ю)	Реквизиты разрешения на строительство	Выполнено работ, тыс. рублей		Оплачено работ, тыс. рублей***		Причины нарушения сроков выполнения проектирования, строительства (при отклонении значений по гр.8 и гр.11 (для проектирования), промежуточных сроков и графика строительства)	Дата первого акта по ф. КС-2****	Дата первого акта по ф. КС-3
		Всего	В отчетном периоде	Всего	В отчетном периоде			
11	12	13	14	15	16	17	18	19

* Для домов – кол-во (квартиры, машино-места, нежилые помещения, ед.) и площадь (тыс. кв. м – (для квартир) с учетом балконов, лоджий, веранд и террас); для объектов транспортной инфраструктуры – протяженность (дороги, км) и кол-во (искусственные сооружения, ед.).

** Например: ведутся проектно-исследовательские работы, выполнены подготовительные работы, ведется работа по обустройству котлована, осуществляется работа по устройству фундамента, ведется устройство каркаса, монтаж кровли, ведутся работы по устройству внутренних стен и перегородок, осуществляется внутренняя отделка помещений, выполняются работы по благоустройству, ведутся пусконаладочные работы и пр. Также предлагается указать процент строительной готовности.

*** С учетом предоставленных авансов.

**** С приложением копий соответствующих актов (аналогично по гр.19).

Таблица 11 «Сведения о домах, проектирование и/или строительство которых приостановлено»⁹

№ п/п	Адрес (ППТ – при наличии)	Проектирование					Строительство				
		Дата начала	Объем выполненных работ, тыс. рублей	Объем оплаченных работ, тыс. рублей	Дата приостановки	Причины	Дата начала	Объем выполненных работ, тыс. рублей	Объем оплаченных работ, тыс. рублей	Дата приостановки	Причины
1	2	3	4	5	6	7	8	9	10	11	12
1.											
...											

⁸ В таблице не отражается информация о домах, проектирование и/или строительство которых приостановлено.

⁹ В таблицах 9 и 10 информацию, приведенную в указанной таблице, не отражать.

**ЗАКЛЮЧЕНИЕ (АКТ)
по результатам выездного осмотра
объекта на предмет соответствия требованиям стандартов реновации**

г. Москва

_____ г.

(адрес многоквартирного жилого дома) (далее – Объект)

Комиссия Контрольно-счетной палаты Москвы в составе :

(Ф.И.О., должности сотрудников КСП Москвы)

при участии уполномоченных представителей:

(Ф.И.О., должности ответственных представителей, наименование организаций)

подписали настоящее Заключение (Акт) по результатам выездного осмотра на предмет соответствия Объекта требованиям стандартов реновации.

В ходе осмотра установлено следующее.

1. Общие показатели Объекта:

№ п/п	Показатель (единица измерения)	Значение
1.	<u>Площадь (кв. м):</u>	
1.1.	Общая	
1.2.	Застройки	
1.3.	Наземных этажей	
1.4.	Подземных этажей	
1.5.	Жилых помещений ¹	
2.	<u>Строительный объем (куб. м)</u>	
3.	<u>Площадь земельного участка (кв. м)</u>	
4.	<u>Высота (м)</u>	

¹ С учетом балконов, лоджий, веранд и террас.

№ п/п	Показатель (единица измерения)	Значение
5.	<u>Количество этажей (ед.):</u>	
5.1.	Наземных	
5.2.	Подземных	
6.	<u>Количество объектов недвижимости (ед.)</u>	
6.1.	Квартиры	
6.2.	Машино-места	
6.3.	Нежилые помещения	

2. Основания и сроки выполнения работ:

<i>Проектно-изыскательские работы</i>	с _____ по _____
<i>Положительное заключение Мосгосэкспертизы</i>	
<i>Разрешение на строительство</i>	
<i>Строительные работы</i>	с _____ по _____
<i>Разрешение на ввод в эксплуатацию</i>	

3. Сведения о строительной готовности Объекта

 _____;
 (указываются процент фактической строительной готовности, факты, которые на момент осмотра свидетельствуют о невозможности использования Объекта по назначению (в том числе при его вводе в эксплуатацию))

4. Соответствие Объекта стандартам реновации, в том числе:

4.1. Улучшенная отделка² помещений общего пользования

 _____;
 (указываются №№ подъездов, описываются основные факты несоответствия требованиям, заполняется приложение 1)

4.2. Улучшенная отделка жилых помещений

 _____;
 (указываются №№ квартир, описываются основные факты несоответствия требованиям, заполняется приложение 2)

4.3. Благоустройство территории расположения Объекта³

 _____;
 (описываются основные факты несоответствия требованиям, заполняется приложение 3)

² Требования к улучшенной отделке помещений общего пользования и жилых помещений утверждены постановлением Правительства Москвы от 08.08.2017 № 516-ПП.

³ В соответствии с базовыми требованиями к благоустройству территории жилой застройки при реализации Программы реновации, утвержденными постановлением Правительства Москвы от 08.08.2017 № 515-ПП.

Выводы Комиссии

(краткое, обобщенное описание установленных фактов)

- Приложение:**
- 1.
 - 2.
 - 3.
 4. Материалы фотофиксации на ___ л. в 1 экз.
 - ...

Подписи:

Члены Комиссии КСП Москвы:

1. _____
2. _____
3. _____

Уполномоченные представители:

1. _____
2. _____
3. _____
4. _____

Приложение 1 к Заключению (Акту)⁴

Сведения о соответствии требованиям по отделке помещений общего пользования

№ п/п	Наименование элементов здания	Требование	Факт соответствия	Описание несоответствий
			№ подъезда 4	№ подъезда 5
1.	Входные подъездные двери, в том числе тамбурные	Утепленная металлическая дверь с порошковой окраской и доводчиком или алюминиевый профиль со стеклопакетом и доводчиком		
2.	Двери пезадымляемых лестничных клеток и лифтовых холлов	Внутренние - металлические противопожарные с порошковой окраской. Наружные - утепленные металлические двери с порошковой окраской и доводчиком или алюминиевый профиль со стеклопакетом и доводчиком		
3.	Стены входного тамбура, вестибюля, коридоров 1-го этажа, лифтового холла 1-го этажа	Фактурное декоративное покрытие с подготовкой (в том числе выравниванием) поверхности или облицовка плиткой, или отделочными панелями в соответствии с проектным решением		
4.	Стены лифтовых холлов, межквартирных коридоров, тамбуров типовых этажей, лестничных клеток с 1-го по технический этаж	Фактурное декоративное покрытие с подготовкой (в том числе выравниванием) поверхности или облицовка плиткой, панелями в соответствии с проектным решением		
5.	Переходные балконы и лоджии (при наличии)	Облицовка пола керамогранитной плиткой. Плинтус из плитки (в зависимости от проектного решения отделки фасада)		
6.	Освещение	В лестничных клетках типовых этажей - ударопрочные светильники. В вестибюлях и лифтовых холлах - потолочные светильники		
7.	Установка датчиков присутствия в местах общего пользования			

⁴ Для приложений 1-3: набор требований может быть изменен для целей конкретного выездного осмотра. Описание требований приводится в соответствии с постановлением Правительства Москвы от 08.08.2017 № 516-ПП (приложения 1 и 2) и постановлением Правительства Москвы от 08.08.2017 № 515-ПП (приложение 3).

Приложение 2 к Заключению (Акту)

Соответствие требованиям по отделке жилых помещений

№ п/п	Наименование элементов здания	Требование	Факт соответствия		Описание несоответствий	
			Кв-ра №__	Кв-ра №__	Кв-ра №	Кв-ра №
1	2	3	4	5	6	7
1.	Входная квартирная дверь	Блок дверной металлический с толщиной металла не менее 2 мм, с заполнением минеральной ватой, окрашенный порошковыми красками, однопольный, с глазком, замком, ручками, с телескопическими наличниками и доборными элементами. Внутренняя отделка двери в цвет межкомнатных дверей или напольного покрытия прихожей				
2.	Двери межкомнатные	Дверь деревянная из бруса или слоеного шпона. Внешняя отделка двери - древесноволокнистая плита средней плотности с защитным покрытием, имитирующим натуральную древесную фактуру				
3.	Окна	Энергосберегающий оконный блок из ПВХ класса А, дерева или алюминиевого сплава с двухкамерным стеклопакетом. Ламинирование окна в соответствии с архитектурно-градостроительным решением. Установка москитной сетки на одну из створок окна.				
4.	Стены (кроме кухни и санузла)	Поклейка обоев под покраску на флизелиновой основе с подготовкой (в том числе выравниванием) поверхности, окраска обоев в 1 слой. Цвет - светлых тонов				
5.	Потолки (кроме санузла)	Улучшенная окраска 3 потолков латексными акриловыми красками с подготовкой (в том числе выравниванием) поверхности с потолочным плинтусом или натяжные потолки. Цвет белый				
6.	Полы (кроме санузла)	Укладка ламината классом не ниже 32, толщиной не меньше 8 мм или паркетной доски толщиной не меньше 15 мм категории А на звукоизоляционный слой (кроме комнат – или укладка керамической или керамогранитной плитки на звуко-, теплоизоляционный слой). Цвет - светлых тонов				
7.	Кухня					
7.1.	Стены	Поклейка обоев под покраску на флизелиновой основе с подготовкой (в том числе выравниванием) поверхности, окраска обоев в 1 слой. Цвет - светлых тонов; Облицовка рабочей зоны стен над кухонным оборудованием (устройство "фартука" высотой 600 мм) из керамической, глазурованной плитки (в том числе одной стены на всю длину). Цвет - светлых тонов				
7.2.	Мойка	Мойка из нержавеющей стали. Тумба под мойку не менее 600x500 мм				
7.3.	Плита	Электрическая. Размер: не менее 500x600 мм. Количество конфорок - 4				
8.	Санузел					

№ п/п	Наименование элементов здания	Требование	Факт соответствия		Описание несоответствий	
			Кв-ра №__	Кв-ра №__	Кв-ра №	Кв-ра №
1	2	3	4	5	6	7
8.1.	Стены	Облицовка керамической плиткой, глазураванной на всю высоту стен, за исключением пространства за ванными. Герметизация мест примыкания ванны к стенам выполняется стеновой плиткой (с пахлопом) или пластиковым плинтусом/галтелью. Цвет - светлых тонов				
8.2.	Потолки	Монтаж подвесного потолка или покраска латексной акриловой краской (в зависимости от конструктивных особенностей помещений). Потолочный плинтус в соответствии с проектным решением. Цвет - белый				
8.3.	Полы	Укладка керамической или керамогранитной плитки на звуко-, гидроизоляционный слой. Цвет - светлых тонов				
8.4.	Ванная	Ванна стальная с эмалированным покрытием, чугунная или акриловая. Цвет - белый. Размер: длина - не менее 1700 мм, ширина - не менее 700 мм, глубина не менее 380 мм, высота установки - не менее 600 мм. Экран под ванну пластиковый или из влагостойкого МДФ (Древесноволокнистая плита). Смеситель однорычажный и штанга душевая с держателем				
8.5.	Раковина	Раковина с пьедесталом керамическая. Цвет - белый. Размер не менее 520x420 мм. Смеситель для раковины однорычажный. Минираковина/рукомойник (для гостевого санузла) на кронштейнах. Цвет - белый				
8.6.	Унитаз	Компакт фаянсовый с двойной кнопкой слива. Размер: не менее 605x340x400h мм				
8.7.	Полотенцесушитель*	Из нержавеющей стали. Водный или электрический (в зависимости от проекта многоквартирного дома)				
8.8.	Установка квартирных приборов учета потребления тепловой энергии и воды					
9.	Освещение	Люстры или светильники в кухне, комнатах, прихожей и коридоре. В санузлах - светильники потолочные или настенные во влагостойком исполнении				
10.	Внутренние перила балконов и лоджий	Металлические перила с порошковой окраской в соответствии с нормативными требованиями (при устройстве витражных конструкций)				
11.	Установка терморегулирующих клапанов (терморегуляторов) на отопительных приборах					

* Не подлежит размещению над раковиной, ванной и унитазом (в случае устройства электрических полотенцесушителей) и не подлежит размещению над раковиной и ванной (в случае устройства водных полотенцесушителей).

Приложение 3 к Заключению (Акту)

Соответствие базовым требованиям к благоустройству территории жилой застройки

№ п/п	Наименование объектов (элементов объектов) благоустройства и инженерного оборудования, краткое описание	Наличие	Описание несоответствий
1	2	3	4
1. Дворовые территории			
1.1.	<i>Площадки перед входными группами в многоквартирные дома. Скамьи, урны, велопарковки</i> Бетонная тротуарная плитка на жестком укатываемом бетонном основании, Базовый набор малых архитектурных форм		
1.2.	<i>Детские игровые площадки, площадки тихого отдыха, площадки для размещения спортивного оборудования</i> Водопроницаемое противоударное покрытие - резиновая крошка, резиновая и каучуковая плитка. Утопленный садовый борт. Базовый набор игрового и спортивного оборудования, Базовый набор малых архитектурных форм		
2. Территории, прилегающие к УДС			
2.1.	<i>Открытые автостоянки для постоянного и временного хранения автотранспорта</i> Асфальтобетон/ бортовой камень из гранита		
3. Территории внутриквартальных проездов			
3.1.	<i>Открытые автостоянки для постоянного и временного хранения автотранспорта</i> Асфальтобетон/ парковка на газонной решетке/ бортовой камень из гранита		
3.2.	<i>Площадки для накопления твердых коммунальных отходов, объекты, предназначенные для хранения уборочного инвентаря, противогололедных материалов и иные объекты</i> Асфальтобетон, базовый набор коммунально-бытового оборудования		
4. Территории озелененных объектов рекреации квартала, микрорайона (сады, бульвары, скверы) и спортивной зоны жилого квартала			
4.1.	<i>Дорожно-тропиночная сеть</i> Прогулочные дорожки, велодорожки Водопроницаемое покрытие из бетонной тротуарной плитки и/или мягкое гравийное покрытие, стабилизированное полимерным составом. Утопленный садовый борт или полоса-ограничитель		
4.2.	<i>Площадки для выгула собак</i> Размеры площадок не менее 400 кв.м. Площадки имеют сетчатое ограждение, освещение, периметральное озеленение. Оборудуются скамьями, урнами, информационными стендами Песчаное, песчано-земляное покрытие		
5. Территории общественных пространств			
5.1.	<i>Общественные зоны, в том числе площадки для проведения культурно-массовых мероприятий и кратковременного отдыха</i>		

	Оборудуются индивидуальными малыми архитектурными формами. Возможно размещение произведений декоративно-прикладного искусства, декоративных водных устройств Бетонная/гранитная тротуарная плитка при условии обеспечения проезда спецтехники		
6. Инженерное оборудование территории			
6.1.	<i>Наружное освещение</i> Опоры наружного освещения, современные декоративные опоры освещения (торшеры) Светодиодные светильники. Базовый набор малых архитектурных форм		
6.2.	Система наружного видеонаблюдения		

**Методические рекомендации
по реализации отдельных элементов риск-ориентированного подхода
при планировании, подготовке и проведении контрольных и
экспертно-аналитических мероприятий в социальной сфере**

Утверждены приказом
от 16.06.2023 № 54/01-05

Действуют с 16.06.2023

ОГЛАВЛЕНИЕ

1. Общие положения	111
2. Порядок организации работы в рамках реализации риск-ориентированного подхода при планировании мероприятий по контролю в социальной сфере	114
3. Порядок организации работы в рамках реализации риск-ориентированного подхода при подготовке и проведении мероприятий по контролю в социальной сфере	117
4. Методические подходы к оценке уровня обобщенного риска	119
5. Методические подходы к выявлению и проверке реализации детализированных рисков	123

Приложение 1. Примерный перечень факторов для проведения оценки совокупного уровня обобщенного риска

Приложение 2. Примерная форма Оценочного листа совокупного уровня обобщенного риска (с примером заполнения)

Приложение 3. Примерная форма Реестра рисков, выявленных по результатам проведения контрольного (экспертно-аналитического) мероприятия

1. Общие положения

1.1. Методические рекомендации по реализации отдельных элементов риск-ориентированного подхода при планировании, подготовке и проведении контрольных и экспертно-аналитических мероприятий (далее – мероприятия) по контролю в социальной сфере (далее – Методические рекомендации)²⁵¹ разработаны в соответствии с Законом города Москвы от 30.06.2010 № 30 «О Контрольно-счетной палате Москвы», Регламентом Контрольно-счетной палаты Москвы, Стандартом 1.1. «Методологическое обеспечение деятельности Контрольно-счетной палаты Москвы», Стандартом 1.4. «Общие требования, правила и процедуры проведения контрольного мероприятия», Стандартом 1.5. «Общие требования, правила и процедуры проведения экспертно-аналитического мероприятия», Стандартом 1.8. «Риск-ориентированный подход в контрольной и экспертно-аналитической деятельности».

1.2. Методические рекомендации разработаны в целях повышения качества планирования, подготовки и проведения мероприятий КСП Москвы по контролю в социальной сфере на основе применения риск-ориентированного подхода.

Методические рекомендации направлены на решение задач по оказанию методической поддержки работникам аппарата КСП Москвы по способам реализации отдельных элементов риск-ориентированного подхода в целях выработки оптимальных решений при планировании и подготовке мероприятий по контролю в социальной сфере, а также работе с рисками при проведении мероприятий.

1.3. Сфера применения Методических рекомендаций – планирование, подготовка и проведение мероприятий КСП Москвы по контролю в социальной сфере.

При планировании контрольной и экспертно-аналитической деятельности Методические рекомендации предназначены для организации работы и осуществления деятельности по формированию предложений о тематике (предмете) мероприятий и предварительном перечне проверяемых органов (организаций) для включения в План работы КСП Москвы²⁵², при подготовке к мероприятию – по выбору проверяемых органов (организаций) с учетом риск-ориентированного подхода, при проведении мероприятия – по организации работы с выявленными при его планировании и подготовке рисками, а также по выявлению ранее не установленных рисков в целях формирования обоснованных выводов о факторах и последствиях допущенных

²⁵¹ Для целей Методических рекомендаций содержание социальной сферы определяется в соответствии с содержанием направления деятельности КСП Москвы по контролю в социальной сфере, утвержденным в установленном порядке на дату применения Методических рекомендаций.

²⁵² За исключением мероприятий, подлежащих обязательному включению в План работы КСП Москвы в соответствии с требованиями законодательства.

и потенциальных нарушений и (или) недостатков в деятельности проверяемых органов и организаций и (или) недостижении запланированных целей, результатов, показателей и (или) невыполнении функций и полномочий.

Положения Методических рекомендаций являются специальными по отношению к общим правилам и процедурам, установленным локальными нормативными правовыми актами КСП Москвы.

Вопросы определения сроков проведения мероприятий в социальной сфере, идентификации и управления аудиторским риском, а также принятия решений членом Коллегии²⁵³ при планировании и реализации контрольной и экспертно-аналитической деятельности КСП Москвы не являются предметом Методических рекомендаций.

1.4. Для целей Методических рекомендаций используются следующие понятия:

- **детализированный риск** – вероятность совершения деяния или наступления события, негативно влияющего на результаты деятельности проверяемого органа (организации) по формированию, управлению и распоряжению средствами бюджетов бюджетной системы города Москвы, иными объектами государственной (муниципальной) собственности (далее – публичные ресурсы); на сферы социально-экономического развития публично-правового образования, интересы которых могут быть затронуты в ходе деятельности проверяемого органа (организации);

- **обобщенный риск** – риск, включающий три составляющие (группы детализированных рисков):

- 1) риски нарушений положений нормативных правовых актов;
- 2) риски неэффективного использования публичных ресурсов;
- 3) риски недостижения запланированных целей, результатов, показателей и (или) невыполнения функций и полномочий²⁵⁴;

- **метод экспертной оценки** – оценка процессов (в том числе, действий (бездействия), явлений, состояний, свойств в отсутствие унифицированных метрик и их пороговых значений, основанная на профессиональном суждении работника инспекции²⁵⁵ КСП Москвы и осуществляемая исходя из знаний, практических навыков и профессионального опыта. Сущность метода экспертных оценок заключается в рациональной организации проведения анализа проблемы с количественной оценкой суждений и обработкой их результатов;

- **направления функционирования и развития закрепленных отраслей социальной сферы** – группировка расходов бюджетной

²⁵³ Здесь и далее – членом Коллегии КСП Москвы, ответственным по направлению деятельности по контролю в социальной сфере и в оперативном подчинении которого находится соответствующее структурное подразделение КСП Москвы (далее – инспекция).

²⁵⁴ За исключением детализированных рисков, учтенных по иным группам детализированных рисков.

²⁵⁵ Далее – также инспектор.

системы Российской Федерации в соответствии с бюджетной классификацией расходов, сформированная по результатам проводимого анализа расходов в соответствии с функциональным и отраслевым закреплением отраслей социальной сферы в рамках закрепленных направлений деятельности КСП Москвы (далее – направления контроля).

Иные понятия используются в значениях, определенных в нормативных правовых актах Российской Федерации и города Москвы, регламентирующих деятельность КСП Москвы, в том числе в части установления и реализации отдельных полномочий, в области бюджетного устройства и бюджетных правоотношений, стратегического планирования, бухгалтерского (бюджетного) учета и иных аспектов деятельности государственных органов и финансово-хозяйственной деятельности государственных органов и организаций, а также локальных нормативных правовых актах КСП Москвы.

1.5. К нормативным правовым актам, которыми необходимо руководствоваться при применении Методических рекомендаций, относятся:

- Бюджетный кодекс Российской Федерации;
- Гражданский кодекс Российской Федерации;
- Федеральных закон от 12.01.96 № 7-ФЗ «О некоммерческих организациях»;
- Федеральный закон от 08.05.2010 № 83-ФЗ «О внесении изменений в отдельные законодательные акты Российской Федерации в связи с совершенствованием правового положения государственных (муниципальных) учреждений» и принятые в соответствии с ним нормативные правовые акты;
- Федеральный закон от 03.11.2006 № 174-ФЗ «Об автономных учреждениях»;
- Федеральный закон от 06.12.2011 № 402-ФЗ «О бухгалтерском учете»;
- Федеральный закон от 05.04.2013 № 44-ФЗ «О контрактной системе в сфере закупок товаров, работ, услуг для обеспечения государственных и муниципальных нужд»;
- Федеральный закон от 28.06.2014 № 172-ФЗ «О стратегическом планировании в Российской Федерации»;
- Указ Президента Российской Федерации от 21.07.2020 № 474 «О национальных целях развития Российской Федерации на период до 2030 года»;
- государственные программы и иные документы стратегического планирования Российской Федерации и города Москвы, национальные, федеральные проекты, региональные проекты города Москвы в социальной сфере;
- нормативные правовые акты Правительства Москвы, приказы и распоряжения органов исполнительной власти города Москвы, относящиеся к социальной сфере;

- инструкции и методические рекомендации Министерства финансов Российской Федерации и Департамента финансов города Москвы по ведению бухгалтерского (бюджетного) учета и составлению отчетности органов исполнительной власти, государственных учреждений города Москвы и иных организаций;

- иные нормативные правовые акты и документы, регулирующие вопросы деятельности органов исполнительной власти города Москвы и финансово-хозяйственной деятельности государственных учреждений и иных организаций города Москвы в социальной сфере.

2. Порядок организации работы в рамках реализации риск-ориентированного подхода при планировании мероприятий по контролю в социальной сфере

Организация работы по планированию мероприятий по контролю в социальной сфере основывается на утвержденной членом Коллегии Схеме внутреннего функционального и отраслевого закрепления работников²⁵⁶ (далее – Схема), в которой для каждого работника инспекции определены области контроля в рамках социальной сферы в разрезе государственных органов, государственных внебюджетных фондов города Москвы и государственных программ города Москвы (далее – закрепленная отрасль социальной сферы).

В ходе работы по формированию предложений в План работы КСП Москвы на последующий год, проводимой на основании поручения начальника инспекции, каждым инспектором составляется аналитический материал (далее – Справка) посредством обобщения, систематизации и анализа информации о потенциальных предмете мероприятия²⁵⁷ и проверяемых органах (организациях)²⁵⁸, включающей сведения о показателях функционирования, приоритетных направлениях развития, проблемных вопросах, угрозах и т.п. по закрепленной отрасли социальной сферы (далее – исходные данные), полученные в том числе в процессе осуществления инспектором на непрерывной основе мониторинга соответствующей отрасли социальной сферы.

Обязательному отражению в Справке подлежат:

2.1. Предмет и объект(ы) контроля.

2.2. Рассматриваемые направления контроля в рамках закрепленной отрасли социальной сферы.

2.3. Анализ исходных данных по закрепленной отрасли социальной сферы в разрезе факторов обобщенного риска, приведенных в приложении 1 к Методическим рекомендациям, в том числе в ретроспективе с указанием анализируемого периода времени²⁵⁹.

²⁵⁶ Утверждается членом Коллегии по предложению начальника инспекции.

²⁵⁷ Далее – также предмет контроля.

²⁵⁸ Далее – также объект контроля.

²⁵⁹ Период времени, за который анализируется информация, определяется инспектором самостоятельно, исходя из необходимости обеспечения формирования предложений в План работы КСП Москвы на последующий год по актуальным для города Москвы

Используемая информация должна соответствовать требованиям, установленным нормативными правовыми актами Российской Федерации и города Москвы, локальными нормативными правовыми актами КСП Москвы.

Основными источниками исходных данных являются:

- информационно-аналитическая система КСП Москвы (далее – ИАС КСП-М);

- внешние государственные (муниципальные) информационные системы и ресурсы, доступ к информации, в которых предоставлен КСП Москвы в установленном порядке, в том числе:

- автоматизированная система управления городскими финансами в части информации, возникающей в процессе формирования и исполнения бюджета города Москвы, а также при осуществлении финансово-хозяйственной деятельности органами исполнительной власти города Москвы и государственными учреждениями города Москвы, включая отчеты о выполнении государственных программ города Москвы, отчеты о выполнении государственных заданий на оказание государственных услуг (выполнение работ) государственными учреждениями города Москвы;
- Единая информационная система в сфере закупок;
- Единая автоматизированная информационная система торгов города Москвы;
- Информационно-аналитическая система мониторинга комплексного развития города Москвы;
- иные государственные (муниципальные) информационные системы и ресурсы;

- информация, документы и материалы, предоставленные по запросам КСП Москвы для проведения мероприятий (включая бухгалтерскую, финансовую, управленческую, налоговую, статистическую, оперативную и иную первичную и консолидированную отчетность);

- справочные правовые системы КонсультантПлюс, Гарант и т.п.;

- иные официальные источники информации.

Исследование факторов обобщенного риска может осуществляться в отношении конкретной области анализа, в границах которой объекты контроля (предметы контроля) сгруппированы определенным образом, например:

- по вертикали финансирования – главные распорядители бюджетных средств без подведомственной сети, главные распорядители бюджетных средств с подведомственной сетью, подведомственная сеть

проблемам (вопросам) с учетом сокращения временного промежутка между совершением операций (принятием управленческих решений) и проверкой (анализом) этих операций (решений).

(включая получателей бюджетных средств), неучастники (иные неучастники) бюджетного процесса – получатели средств из бюджета;

- по государственным программам города Москвы (подпрограммам, мероприятиям), региональным проектам города Москвы;

- по направлениям финансирования расходов бюджета города Москвы, бюджета государственного внебюджетного фонда города Москвы, значимым в контексте текущей повестки развития закреплённой отрасли социальной сферы и приоритетов региональной социально-экономической политики в целом (например, финансирование мер (мероприятий), направленных на снижение уровня бедности).

2.4. Результаты оценки совокупного уровня обобщённого риска по каждому предмету контроля и соответствующему ему направлению контроля в рамках закреплённой отрасли социальной сферы и их ранжирования по категориям обобщённого риска представляются в соответствии с подходами, изложенными в разделе 4 Методических рекомендаций, в формате оценочного листа. Примерная форма оценочного листа совокупного уровня обобщённого риска, а также пример по ее заполнению приведены в приложении 2 к Методическим рекомендациям.

2.5. Сопоставление полученных результатов и определение предмета(ов) контроля и соответствующее(ие) ему (им) направление(я) контроля с наибольшими значениями совокупного уровня обобщённого риска.

По результатам проведенного анализа каждым инспектором формируется и направляется члену Коллегии служебная записка, содержащая предложения по тематике мероприятия(й), отражающей предлагаемый предмет контроля, и по предварительному перечню объектов контроля, приложением к которой является Справка.

Служебная записка инспектора должна содержать:

- а) тематику мероприятия(й) (не менее одной темы);
- б) форму и метод осуществления внешнего государственного финансового контроля²⁶⁰ в отношении каждой из предлагаемых тем;
- в) цель и предмет мероприятия;
- г) перечень задач, подлежащих решению в ходе мероприятия;
- д) детализированные риски, требующие проверки в ходе проведения мероприятия по предлагаемой тематике (при наличии возможности их выявления)²⁶¹, в разрезе составляющих (групп) обобщённого риска, к которым они относятся.

В случае установления в предложения инспектором включаются также сведения о возможных негативных последствиях реализации детализированных рисков. При наличии необходимых для расчета данных

²⁶⁰ Информация в служебной записке по п.б)-е) приводится в отношении каждой из предлагаемых тем мероприятия.

²⁶¹ При невозможности выявления конкретных детализированных рисков, указывается составляющая (группа) обобщённого риска с наибольшими значениями уровня обобщённого риска.

по детализированным рискам, способным повлечь негативные последствия стоимостного характера²⁶², детализированные риски приводятся с исчисленной стоимостной (денежной) оценкой последствия²⁶³ (например, сумма возможного ущерба, нецелевого/избыточного/безрезультатного использования бюджетных средств, недополучения бюджетных средств, упущенной выгоды, искажения показателей бюджетной отчетности и другие);

е) предварительный перечень проверяемых органов (организаций), деятельность которых соответствует целям и задачам предлагаемого мероприятия и сопряжена с выявленными детализированными рисками (составляющими (группами) обобщенного риска с наибольшими значениями уровня обобщенного риска).

Решение о наименовании мероприятий и предварительном перечне проверяемых органов (организаций), вносимых в предложения для включения в План работы КСП Москвы, принимает член Коллегии по результатам обсуждения с начальником инспекции материалов, представленных инспекторами, включая результаты оценки уровня обобщенного риска по предложенной тематике, а также состава детализированных рисков.

3. Порядок организации работы в рамках реализации риск-ориентированного подхода при подготовке и проведении мероприятий по контролю в социальной сфере

При подготовке к проведению мероприятия в случае, если проверяемые органы (организации) не указаны в наименовании мероприятия, включенного в План работы КСП Москвы, по решению члена Коллегии дополнительно определяются (уточняются) проверяемые органы (организации) на основе предварительного перечня проверяемых органов и организаций.

Организация вышеуказанной работы осуществляется руководителем рабочей группы. В целях ее реализации членом Коллегии по предложению членов рабочей группы может быть принято решение о направлении запросов информации в порядке, предусмотренном законодательством Российской Федерации и города Москвы, а также локальными нормативными правовыми актами КСП Москвы.

По решению руководителя рабочей группы в отношении организаций из предварительного перечня, а также в отношении однотипных организаций может быть произведена оценка уровня обобщенного риска в разрезе факторов, представленных в приложении 1

²⁶² Определяются и исчисляются в стоимостном (денежном) выражении в соответствии с подходами, принятыми в Классификаторе нарушений, выявляемых в ходе внешнего государственного аудита (контроля), и Методических рекомендациях по оценке недостатков в деятельности проверяемых органов и организаций КСП Москвы.

²⁶³ В ином случае – указывается только вид негативного финансово-экономического последствия без его стоимостной (денежной) оценки.

к Методическим рекомендациям, в соответствии с подходами, изложенными в разделе 4 Методических рекомендаций.

Результаты работы, в виде перечня проверяемых органов (организаций) с обоснованием их выбора отражаются в аналитической записке по результатам подготовки к проведению мероприятия. В обоснование включаются сведения о тематике мероприятия и сопряженных с деятельностью предлагаемых органов (организаций) детализированных рисках, выявленных при планировании и подготовке мероприятия, в разрезе составляющих (групп) обобщенного риска; о факторах, обуславливающих такие детализированные риски, и их возможных негативных (отрицательных) последствиях. В случае принятия членом Коллегии решения об отсутствии необходимости формирования аналитической записки по результатам подготовки к проведению мероприятия, руководителем рабочей группы направляется члену Коллегии на рассмотрение для принятия решения служебная записка с предложениями по перечню проверяемых органов (организаций) с обоснованием их выбора.

На основании представленных материалов членом Коллегии по результатам обсуждения с начальником инспекции принимается решение по перечню проверяемых органов (организаций).

При разработке проектов программы и рабочего плана (в случаях, установленных локальными нормативными правовыми актами) мероприятия основные задачи (вопросы) проведения мероприятия формируются в том числе с учетом необходимости проверки детализированных рисков, выявленных при планировании и подготовке мероприятия, на предмет их фактической реализации, выявления новых детализированных рисков, а также установления (уточнения) факторов их обуславливающих и наступивших и(или) возможных последствий их реализации.

Результаты проверки реализации детализированных рисков, выявленных при планировании и подготовке мероприятия, подлежат отражению в аналитических записках членов рабочей группы в разрезе закрепленных в рабочем плане вопросов (задач) с учетом необходимости установления фактов и приведения информации:

- о выявленных при планировании и подготовке мероприятия детализированных рисках, реализация которых подтвердилась по результатам проведения мероприятия – приводятся сведения о выявленных фактах нарушений и (или) недостатков и (или) недостижения запланированных целей, результатов, значений показателей и (или) невыполнения функций и полномочий проверяемых органов (организаций). Одновременно приводятся установленные (уточненные) наступившие и (или) возможные негативные последствия, в том числе стоимостного характера, реализовавшихся детализированных рисков, перечень факторов их обусловивших, а также предложения (рекомендации) по предотвращению (уменьшению вероятности) реализации аналогичных реализовавшимся детализированным рискам,

в том числе по устранению (нивелированию негативного влияния) сохраняющих свою актуальность факторов реализовавшихся детализированных рисков, и (или) по ликвидации (минимизации) наступивших и (или) возможных отрицательных последствий их реализации;

- о выявленных при планировании и подготовке мероприятия детализированных рисках, наличие которых подтвердилось по результатам проведения мероприятия – приводится описание, включая уточненные характеристики, имеющих место детализированных рисков, реализация которых возможна преимущественно в краткосрочной и среднесрочной перспективе. Одновременно приводятся возможные негативные последствия, в том числе стоимостного характера, подтвержденных детализированных рисков, уточненный перечень факторов их обуславливающих, а также предложения (рекомендации) по предотвращению (уменьшению вероятности) реализации детализированных рисков, в том числе по устранению (нивелированию негативного влияния) факторов детализированных рисков, и (или) по ликвидации (минимизации) наступивших и (или) возможных отрицательных последствий реализации детализированных рисков.

Кроме того, в ходе проведения мероприятия могут быть выявлены новые детализированные риски, информация по которым также подлежит отражению в аналитических записках членов рабочей группы с указанием сведений, аналогичных тем сведениям, что подлежат в соответствии с Методическими рекомендациями приведению в аналитических записках членов рабочей группы в отношении детализированных рисков, выявленных при планировании и подготовке мероприятия, наличие которых подтвердилось по результатам его проведения.

По поручению руководителя рабочей группы в целях систематизации, структурирования и обобщения информации о выявленных детализированных рисках, подготовки проектов итоговых документов по результатам мероприятия (отчета, заключения, предписаний, представлений и информационных писем) членами рабочей группы может быть сформирован реестр выявленных ими детализированных рисков, а также проведена оценка их уровня. Примерная форма реестра рисков, выявленных по результатам проведения контрольного (экспертно-аналитического) мероприятия приведена в приложении 3 к Методическим рекомендациям.

4. Методические подходы к оценке уровня обобщенного риска

Выбор тематики мероприятий, а также перечня органов и (или) организаций, подлежащих проверке в ходе мероприятия, осуществляется на основании сопоставления совокупных уровней обобщенного риска, рассчитанных по каждому направлению контроля по закреплённой отрасли социальной сферы (при планировании мероприятия), или по каждому проверяемому органу (организации), включённому

в предварительный перечень проверяемых органов и организаций (при подготовке к мероприятию).

Сопоставление совокупных уровней обобщенного риска осуществляется на основе их ранжирования путем отнесения к одной из пяти категорий обобщенного риска: низкий, средний, значительный, высокий или чрезвычайно высокий обобщенный риск.

4.1. Алгоритм определения совокупного уровня обобщенного риска включает следующие этапы.

4.1.1. Присвоить баллы по каждому фактору обобщенного риска на основе значений индикатора(ов), характеризующего(их) соответствующий фактор обобщенного риска, с применением метода экспертной оценки таких значений.

Примерный перечень факторов обобщенного риска, наличие/отсутствие и влияние (потенциальное влияние) которых предлагается определить в целях проведения оценки уровня обобщенного риска, представлен в приложении 1 к Методическим рекомендациям. Факторы обобщенного риска систематизированы в разрезе семи групп факторов: базовые, финансово-экономические, организационно-правовые, факторы риска в области достижения целей, задач, выполнения функций и полномочий государственного управления, операционные, информационные и внешние. Исходя из специфики анализируемой тематики, наличия информации, для анализа инспектор самостоятельно осуществляет выборку релевантных факторов обобщенного риска по каждой группе факторов из примерного перечня, исключая группу базовых факторов, подлежащих идентификации и анализу в полном составе.

Каждому фактору обобщенного риска присваиваются баллы от нуля до трех, характеризующие уровень обобщенного риска по данному фактору в соответствии со следующей классификацией:

- ноль баллов – риск отсутствует – фактор обобщенного риска применим, но сам риск, исходя из анализа информации по рассматриваемому фактору, не прослеживается;

- один балл – низкий уровень обобщенного риска – в рамках рассматриваемого фактора обобщенного риска установлены факты (деяния и (или) события), свидетельствующие о наличии отдельных проблем в направлении контроля/деятельности проверяемого органа и организации, которые могут повлечь недостижение запланированных результатов, невыполнение установленных функций и полномочий и (или) отдельные нарушения и (или) недостатки;

- два балла – средний уровень обобщенного риска – в рамках рассматриваемого фактора обобщенного риска установлены факты (деяния и (или) события), свидетельствующие о наличии существенных проблем в направлении контроля/деятельности проверяемого органа и организации, которые влекут возможность недостижения запланированных результатов, невыполнение установленных функций и полномочий и (или) отдельные нарушения и (или) недостатки;

- три балла – высокий уровень обобщенного риска – в рамках рассматриваемого фактора обобщенного риска установлены факты (деяния и (или) события), свидетельствующие о наличии проблем системного характера в направлении контроля/деятельности проверяемого органа и организации, влекущих с максимальной долей вероятности недостижение запланированных результатов, невыполнение установленных функций и полномочий и (или) отдельные нарушения и/или недостатки.

4.1.2. Определить средний балл по каждой группе факторов с применением следующей формулы:

$$\bar{x}_j = \frac{\sum_{i=0}^5 i \times f_i}{\sum_{i=0}^5 f_i},$$

где,

j – группа факторов, для которой осуществляется оценка уровня обобщенного риска;

\bar{x}_j – средний балл по j группе факторов;

i – количество баллов от нуля до пяти, присвоенное каждому из оцениваемых факторов j группы факторов;

f_i – количество факторов в j группе, которым присвоено «0», «1», «2», «3», «4» и «5» баллов соответственно.

Здесь и далее результаты вычислений приводятся с округлением до второго десятичного знака после запятой.

4.1.3. Определить уровень обобщенного риска по каждой группе факторов обобщенного риска.

Для расчета уровня обобщенного риска по каждой группе используются весовые коэффициенты, присваиваемые инспектором самостоятельно каждой из групп факторов обобщенного риска так, чтобы в сумме они давали единицу. Примерные значения весовых коэффициентов по группам факторов обобщенного риска приведены в приложении 1 к Методическим рекомендациям.

Уровень обобщенного риска по каждой группе факторов определяется путем умножения среднего балла по соответствующей группе факторов на весовой коэффициент, присвоенный данной группе, по формуле:

$$r_j = \bar{x}_j \times k_j,$$

где,

r_j – уровень обобщенного риска для j группы факторов;

k_j – весовой коэффициент, присвоенный j группе факторов.

4.1.4. Определить совокупный уровень обобщенного риска путем суммирования значений уровня обобщенного риска, определенных для каждой из групп факторов обобщенного риска, по формуле:

$$R = \sum_{i=1}^7 r_j$$

где,

R – совокупный уровень обобщенного риска.

Полученное итоговое значение характеризует совокупный уровень обобщенного риска.

4.2. Ранжирование совокупных уровней обобщенного риска по категориям обобщенного риска осуществляется в соответствии со схемой ранжирования, представленной в таблице.

Таблица (баллы)

№ п/п	Категория обобщенного риска	Диапазон значений ранжируемого совокупного уровня обобщенного риска (R)*
1.	Низкий обобщенный риск	$R < 0,36$
2.	Средний обобщенный риск	$0,36 \leq R < 0,75$
3.	Значительный обобщенный риск	$0,75 \leq R < 1,11$
4.	Высокий обобщенный риск	$1,11 \leq R < 1,50$
5.	Чрезвычайно высокий обобщенный риск	$R \geq 1,50$

* Диапазоны значений совокупного уровня обобщенного риска для его отнесения к одной из категорий обобщенного риска рассчитаны на основе максимально возможного совокупного уровня обобщенного риска при применении трехбалльной системы оценки факторов обобщенного риска и весовых коэффициентов, присваиваемых каждой группе факторов, в сумме равных единице, ($R_{max} = 3$ балла) с применением следующего подхода:

- низкий обобщенный риск – при значениях R меньших 12 % от R_{max} ;

- средний обобщенный риск – при значениях R больших или равных 12 % от R_{max} и меньших 25% от R_{max} ;

- значительный обобщенный риск – при значениях R больших или равных 25 % от R_{max} и меньших 37 % от R_{max} ;

- высокий обобщенный риск – при значениях R больших или равных 37 % от R_{max} и меньших 50 % от R_{max} ;

- чрезвычайно высокий обобщенный риск – при значениях R больших или равных 50 % от R_{max} .

При отнесении ранжируемых совокупных уровней обобщенного риска к одной категории определение наиболее рискованного направления контроля в рамках закрепленной отрасли социальной сферы осуществляется непосредственно по значению совокупного уровня

обобщенного риска. Большему значению совокупного уровня обобщенного риска соответствует больший уровень обобщенного риска.

5. Методические подходы к выявлению и проверке реализации детализированных рисков

Выявление и проверка реализации детализированных рисков при планировании, подготовке и проведении мероприятия осуществляется на основе имеющейся информации с применением общенаучных методов исследования, а также специальных методов, подлежащих (рекомендуемых) к использованию в соответствии с положениями нормативных правовых актов Российской Федерации и города Москвы, стандартов, методических рекомендаций и иных методических документов по вопросам осуществления деятельности по планированию, подготовке и проведению КСП Москвы мероприятий, по реализации отдельных полномочий КСП Москвы²⁶⁴. Выбор конкретных методов, посредством которых осуществляется выявление и проверка реализации детализированных рисков, производится инспектором (членом рабочей группы) с учетом этапа мероприятия; специфики возможных (утвержденных) тематики (наименования), целей, задач мероприятия, формы и методы осуществления внешнего государственного финансового контроля, а также деятельности проверяемых органов (организаций); объема и качества имеющейся информации; установленных сроков выполнения задач по выявлению и (или) проверке реализации детализированных рисков.

²⁶⁴ Например, выявление рисков в части исполнения государственных контрактов в ходе проведения мероприятия по вопросам аудита в сфере закупок в отраслях социальной сферы рекомендуется осуществлять в соответствии с Примером экспертной оценки значимости рисков при исполнении контракта, приведенном в приложении 2 к Методическим рекомендациям по проведению аудита в сфере закупок в отраслях здравоохранения, культуры, спорта, образования и науки, труда и социальной защиты населения города Москвы, утвержденным приказом КСП Москвы от 03.03.2021 № 25/01-05 (в ред. от 24.12.2021).

Примерный перечень факторов для проведения оценки совокупного уровня обобщенного риска

Группа факторов риска	Весовой коэффициент	Факторы обобщенного риска
1	2	3
Базовые	0,2	<ul style="list-style-type: none"> - периодичность проведения контрольных (экспертно-аналитических) мероприятий (далее – мероприятия) в отношении предметов контроля и проверяемых органов (организаций)²⁶⁵ по аналогичному предмету; - наличие нарушений (недостатков), выявленных в ходе мероприятий, проведенных в отношении проверяемых организаций за определенный период; - наличие рисков, идентифицированных в ходе мероприятий, проведенных в отношении проверяемых организаций за определенный период; - наличие негативных социально-экономических последствий идентифицированных рисков, выявленных в ходе мероприятий, проведенных в отношении проверяемых организаций за определенный период; - принятие проверяемыми организациями решений и мер по реализации ими документов, подготовленных (направленных) по итогам проведенных мероприятий; - наличие обращений, рассмотренных КСП Москвы по существу в рамках установленной компетенции, по соответствующей тематике; - наличие судебных разбирательств, в том числе в качестве ответчика, судебных актов по искам о взыскании денежных средств с главных администраторов бюджетных средств

²⁶⁵ Далее – проверяемые организации.

Группа факторов риска	Весовой коэффициент	Факторы обобщенного риска
1	2	3
<p align="center">Финансово-экономические</p>	<p align="center">0,2</p>	<ul style="list-style-type: none"> - признаки наличия нарушений стоимостного характера, определяемых в соответствии с подходами Классификатора нарушений, выявляемых в ходе внешнего государственного аудита (контроля)²⁶⁶; - изменение объемов и структуры финансового обеспечения за счет бюджетных средств города Москвы рассматриваемого направления функционирования и развития социальной сферы/организации; - внесение изменений в ходе исполнения бюджета города Москвы в течение финансового года в сводную бюджетную роспись, бюджетные сметы, планы финансово-хозяйственной деятельности, в том числе приведшее к изменению структуры финансирования по государственным программам²⁶⁷, видам расходов и так далее; - неиспользование по состоянию на конец отчетного периода бюджетных ассигнований; - изменение дебиторской/кредиторской задолженности по расходам на конец отчетного периода по сравнению с началом отчетного периода; - наличие/изменение просроченной дебиторской задолженности; - наличие/изменение остатков средств субсидий (грантов в форме субсидий), предоставленных из бюджета города Москвы (в том числе в предшествующие годы), на счетах юридических лиц (включая государственные учреждения) и индивидуальных предпринимателей; - расходование бюджетных средств города Москвы путем предоставления субсидий (грантов в форме субсидий) получателям преимущественно в IV квартале финансового года; - наличие дифференцированных коэффициентов к нормативу на государственную услугу (работу) в рамках государственного задания; - недостача материальных ценностей, денежных средств и другого государственного

²⁶⁶ Далее – Классификатор.

²⁶⁷ Далее – госпрограммы.

Группа факторов риска	Весовой коэффициент	Факторы обобщенного риска
1	2	3
		<p>имущества;</p> <ul style="list-style-type: none"> - наличие признаков отчуждения государственного имущества сторонним пользователям; - непрозрачность (отсутствие обособленного учета) бюджетных расходов на реализацию мероприятий госпрограмм, региональных проектов²⁶⁸
<p>Организационно-правовые</p>	<p>0,1</p>	<ul style="list-style-type: none"> - изменения правового регулирования в рассматриваемом направлении функционирования и развития социальной сферы/ деятельности проверяемых организаций; - наличие внутри- и междокументарных противоречий в нормативных правовых актах Российской Федерации и города Москвы; - правовая неурегулированность отдельных вопросов функционирования и развития отрасли/деятельности проверяемых организаций; - наличие структурных изменений в рассматриваемом направлении функционирования и развития социальной сферы; - смена руководства, главного бухгалтера, иного должностного лица, на которого возложено ведение бухгалтерского учета, или лица (организации), которому переданы полномочия по ведению бухгалтерского учета; - изменения организационной структуры проверяемых организаций; - изменение ведомственной подчиненности; - изменение организационно-правовой формы и (или) типа государственного учреждения города Москвы; - изменение состава видов деятельности (полномочий), задач и функций проверяемых организаций, закрепление новых видов оказываемых услуг (выполняемых работ); - ограничение открытости и доступности документов проверяемой организации, определенных действующим законодательством, в том числе отсутствие предусмотренных для размещения

²⁶⁸ Далее – регпроекты.

Группа факторов риска	Весовой коэффициент	Факторы обобщенного риска
1	2	3
		<p>документов на сайте bus.gov.ru;</p> <ul style="list-style-type: none"> - изменение статистических показателей, отрицательно характеризующих развитие отрасли/проверяемых организаций; - изменение методологии расчета показателей управленческой (финансовой) отчетности; - наличие признаков коррупциогенных факторов в нормативных правовых актах, принятых проверяемыми организациями в целях реализации установленных задач и функций соответствующей отрасли
<p>В области достижения целей, задач, выполнения функций и полномочий государственного управления и иных организаций</p>	<p>0,2</p>	<ul style="list-style-type: none"> - недостаточность целей и задач документа стратегического планирования города Москвы для обеспечения достижения целей социально-экономического развития Российской Федерации, результатов и значений показателей, определенных документами стратегического планирования более высокого уровня; - недостаточная реалистичность поставленных целей документа стратегического планирования и сроков их достижения; - отклонение фактически достигнутых значений показателей госпрограмм, регпроектов и иных программно-плановых документов²⁶⁹ от плановых; - несоответствие мероприятий и показателей госпрограмм, регпроектов целям и задачам соответствующих документов; - изменение мероприятий и показателей госпрограмм, регпроектов в ходе ее реализации (в течение года); - достижение показателей мероприятий госпрограмм, регпроектов за счет финансового обеспечения других мероприятий; - отсутствие/исключение показателей госпрограмм (подпрограмм, мероприятий);

²⁶⁹ Здесь и далее под показателями понимаются конечные и непосредственные результаты госпрограмм (подпрограмм) и мероприятий, натуральные показатели и результаты регпроектов и их мероприятий.

Группа факторов риска	Весовой коэффициент	Факторы обобщенного риска
1	2	3
		<ul style="list-style-type: none"> - ежегодные статичные (заниженные) плановые значения показателей госпрограмм, регпроектов; - отсутствие взаимосвязки мероприятий госпрограмм по срокам и ресурсам; - неконкретность мероприятий (видов и объемов работ) и их показателей; - отсутствие согласованности действий органов исполнительной власти и государственных учреждений и иных организаций города Москвы при реализации мероприятий; - дублирование функций и полномочий; - наличие фактов недостаточности внутреннего контроля и ведомственного (учредительского) контроля со стороны учредителя за деятельностью проверяемой организации; - несоответствие значений показателей, отраженных в отчетах о реализации госпрограмм, регпроектов, данным статистической отчетности, официальных информационных систем²⁷⁰
Операционные	0,1	<p>признаки наличия нарушений процедурного (нестойимостного) характера:</p> <ul style="list-style-type: none"> - при осуществлении закупок; - при предоставлении/использовании средств субсидий, грантов в форме субсидий, межбюджетных трансфертов; - при исполнении публично-нормативных обязательств; - при формировании и сдаче бюджетной (бухгалтерской) отчетности, иных отчетов; - иных нарушений, предусмотренных Классификатором
Информационные	0,1	<ul style="list-style-type: none"> - использование в деятельности ИС, не введенных в эксплуатацию; подлежащих, но не включенных в Реестр информационных ресурсов и систем города Москвы; - переход на новую ИС/новое программное обеспечение; - неразмещение перечней ИС, банков данных, реестров, регистров, находящихся в ведении

²⁷⁰ Далее – ИС.

Группа факторов риска	Весовой коэффициент	Факторы обобщенного риска
1	2	3
		<p>государственного органа, подведомственных ему организаций на официальном сайте органа²⁷¹;</p> <ul style="list-style-type: none"> - отсутствие надлежаще оформленных прав на компоненты созданных за счет бюджетных средств города Москвы ИС, являющихся объектами интеллектуальной собственности; - утрата данных, сбой в работе оборудования; - отсутствие/неполнота документов, регламентирующих эксплуатацию ИС/порядок доступа/работы в ИС; - отсутствие инструментов верификации и валидации данных при использовании ИС и ресурсов; - отсутствие расходов на эксплуатацию ИС, в отношении которых проверяемая организация определена в качестве субъекта, обязанного обеспечивать эксплуатацию
Внешние	0,1	<ul style="list-style-type: none"> - изменение макроэкономических показателей, а также иных показателей, характеризующих социально-экономическую ситуацию в анализируемой сфере; - чрезвычайные обстоятельства, в том числе вызванные природными явлениями, эпидемиологической, геополитической, геоэкономической и иными аналогичными ситуациями; - наличие негативных отзывов в печатных изданиях, информационно-телекоммуникационной сети Интернет и других открытых источниках

²⁷¹ Размещение предусмотрено Федеральным законом от 09.02.2009 № 8-ФЗ «Об обеспечении доступа к информации о деятельности государственных органов и органов местного самоуправления».

Примерная форма Оценочного листа совокупного уровня обобщенного риска (с примером заполнения)

Группы факторов риска	Факторы риска	Кол-во баллов по фактору риска	Средний балл по группе факторов	Весовые коэффициенты	Уровень обобщенного риска по каждой группе факторов	Совокупный уровень обобщенного риска
1	2	3	4	5	6	7
Базовые	- периодичность проведения контрольных (экспертно-аналитических) мероприятий (далее – мероприятия) в отношении предметов контроля и проверяемых органов (организаций) ¹ по аналогичному предмету;	1	1,7	0,2	1,7x0,2 =0,3	
	- наличие нарушений (недостатков), выявленных в ходе мероприятий, проведенных в отношении проверяемых организаций за определенный период;	2				
	- наличие рисков, идентифицированных в ходе мероприятий, проведенных в отношении проверяемых организаций за определенный период;	2				
	- наличие негативных социально-экономических последствий идентифицированных рисков, выявленных в ходе мероприятий, проведенных в отношении проверяемых организаций за определенный период;	3				
	- принятие проверяемыми организациями решений и мер по реализации ими документов, подготовленных (направленных) по итогам проведенных мероприятий;	1				
	- наличие обращений, рассмотренных КСП Москвы по существу в рамках установленной компетенции, по соответствующей тематике;	2				
	- наличие судебных разбирательств, в том числе в качестве ответчика, судебных актов по искам о взыскании денежных средств с главных администраторов бюджетных средств	1				
Финансово-экономические (кроме внешних факторов)	- признаки наличия нарушений стоимостного характера, определяемых в соответствии с подходами Классификатора нарушений, выявляемых в ходе внешнего государственного аудита (контроля) ² ;	2	2,3	0,2	2,5x0,2 =0,5	
	- изменение объемов и структуры финансового обеспечения за счет бюджетных средств города Москвы рассматриваемого направления функционирования и развития социальной сферы/организации;	2				
	- внесение изменений в ходе исполнения бюджета города Москвы в течение финансового года в сводную бюджетную роспись, бюджетные сметы, планы финансово-хозяйственной деятельности, в том числе приведшее к изменению структуры финансирования по государственным программам ³ , видам расходов и так далее;	3				
	- неиспользование по состоянию на конец отчетного периода бюджетных ассигнований;	2				
	- изменение дебиторской/кредиторской задолженности по расходам на конец отчетного периода по сравнению с началом отчетного периода;	3				
	- наличие/изменение просроченной дебиторской задолженности;	2				
	- наличие/изменение остатков средств субсидий (грантов в форме субсидий), предоставленных из бюджета города Москвы (в том числе в предшествующие годы), на счетах юридических лиц (включая государственные учреждения) и индивидуальных предпринимателей;	3				
	- расходование бюджетных средств города Москвы путем предоставления субсидий (грантов в форме субсидий) получателям преимущественно в IV квартале финансового года;	3				
	- наличие дифференцированных коэффициентов к нормативу на государственную услугу (работу) в рамках государственного задания;	2				
	- недостача материальных ценностей, денежных средств и другого государственного имущества;	1				
	- наличие признаков отчуждения государственного имущества сторонним пользователям;	2				
- непрозрачность (отсутствие обособленного учета) бюджетных расходов на реализацию мероприятий госпрограмм, региональных проектов ⁴	2					

Группы факторов риска	Факторы риска	Кол-во баллов по фактору риска	Средний балл по группе факторов	Весовые коэффициенты	Уровень обобщенного риска по каждой группе факторов	Совокупный уровень обобщенного риска
Организационно-правовые	- изменения правового регулирования в рассматриваемом направлении функционирования и развития социальной сферы/ деятельности проверяемых организаций;	2	1,9	0,1	1,9x0,1 =0,2	0,3+0,5+0,2+0,4+0,2+0,3+0,2=2,1
	- наличие внутри- и междокументарных противоречий в нормативных правовых актах Российской Федерации и города Москвы;	2				
	- правовая неурегулированность отдельных вопросов функционирования и развития отрасли/деятельности проверяемых организаций;	1				
	- наличие структурных изменений в рассматриваемом направлении функционирования и развития социальной сферы;	1				
	- смена руководства, главного бухгалтера, иного должностного лица, на которого возложено ведение бухгалтерского учета, или лица (организации), которому переданы полномочия по ведению бухгалтерского учета;	1				
	- изменения организационной структуры проверяемых организаций;	2				
	- изменение ведомственной подчиненности;	2				
	- изменение организационно-правовой формы и (или) типа государственного учреждения города Москвы;	3				
	- изменение состава видов деятельности (полномочий), задач и функций проверяемых организаций, закрепление новых видов оказываемых услуг (выполняемых работ);	2				
	- ограничение открытости и доступности документов проверяемой организации, определенных действующим законодательством, в том числе отсутствие предусмотренных для размещения документов на сайте bus.gov.ru;	2				
	- изменение статистических показателей, отрицательно характеризующих развитие отрасли/проверяемых организаций;	3				
	- изменение методологии расчета показателей управленческой (финансовой) отчетности;	2				
	- наличие признаков коррупциогенных факторов в нормативных правовых актах, принятых проверяемыми организациями в целях реализации установленных задач и функций соответствующей отрасли;	2				
В области достижения целей, задач, выполнения функций и полномочий государственного управления и иных организаций	- недостаточность целей и задач документа стратегического планирования города Москвы для обеспечения достижения целей социально-экономического развития Российской Федерации, результатов и значений показателей, определенных документами стратегического планирования более высокого уровня;	2	2,1	0,2	2,1x0,2 =0,4	
	- недостаточная реалистичность поставленных целей документа стратегического планирования и сроков их достижения;	2				
	- отклонение фактически достигнутых значений показателей госпрограмм, регпроектов и иных программно-плановых документов ⁵ от плановых;	2				
	- несоответствие мероприятий и показателей госпрограмм, регпроектов целям и задачам соответствующих документов;	3				
	- изменение мероприятий и показателей госпрограмм, регпроектов в ходе ее реализации (в течение года);	1				
	- достижение показателей мероприятий госпрограмм, регпроектов за счет финансового обеспечения других мероприятий;	1				
	- отсутствие/исключение показателей госпрограмм (подпрограмм, мероприятий);	3				
	- ежегодные статичные (заниженные) плановые значения показателей госпрограмм, регпроектов;	1				
	- отсутствие взаимосвязки мероприятий госпрограмм по срокам и ресурсам;	3				
	- неконкретность мероприятий (видов и объемов работ) и их показателей;	2				
	- отсутствие согласованности действий органов исполнительной власти и государственных учреждений и иных организаций города Москвы при реализации мероприятий;	3				
	- дублирование функций и полномочий;	2				
	- наличие фактов недостаточности внутреннего контроля и ведомственного (учредительского) контроля со стороны учредителя за деятельностью проверяемой организации;	2				
	- несоответствие значений показателей, отраженных в отчетах о реализации госпрограмм, регпроектов, данным статистической отчетности, официальных информационных систем ⁶	2				

Группы факторов риска	Факторы риска	Кол-во баллов по фактору риска	Средний балл по группе факторов	Весовые коэффициенты	Уровень обобщенного риска по каждой группе факторов	Совокупный уровень обобщенного риска
Операционные	признаки наличия нарушений процедурного (нестоимостного) характера:		2	0,1	2,0x0,1 =0,2	
	- при осуществлении закупок;	2				
	- при предоставлении/использовании средств субсидий, грантов в форме субсидий, межбюджетных трансфертов;	2				
	- при исполнении публично-нормативных обязательств;	2				
	- при формировании и сдаче бюджетной (бухгалтерской) отчетности, иных отчетов;	2				
- иных нарушений, предусмотренных Классификатором	2					
Информационные	- использование в деятельности ИС, не введенных в эксплуатацию; подлежащих, но не включенных в Реестр информационных ресурсов и систем города Москвы;	3	2,5	0,1	2,5x0,1 =0,3	
	- переход на новую ИС/новое программное обеспечение;	2				
	- неразмещение перечней ИС, банков данных, реестров, регистров, находящихся в ведении государственного органа, подведомственных ему организаций на официальном сайте органа ⁷ ;	1				
	- отсутствие надлежаще оформленных прав на компоненты созданных за счет бюджетных средств города Москвы ИС, являющихся объектами интеллектуальной собственности;	3				
	- утрата данных, сбой в работе оборудования;	3				
	- отсутствие/неполнота документов, регламентирующих эксплуатацию ИС/порядок доступа/работы в ИС;	3				
	- отсутствие инструментов верификации и валидации данных при использовании ИС и ресурсов;	3				
	- отсутствие расходов на эксплуатацию ИС, в отношении которых проверяемая организация определена в качестве субъекта, обязанного обеспечивать эксплуатацию	2				
Внешние	- изменение макроэкономических показателей, а также иных показателей, характеризующих социально-экономическую ситуацию в анализируемой сфере;	2	2,0	0,1	2,0x0,1 =0,2	
	- чрезвычайные обстоятельства, в том числе вызванные природными явлениями, эпидемиологической, геополитической, геоэкономической и иными аналогичными ситуациями;	3				
	- наличие негативных отзывов в печатных изданиях, информационно-телекоммуникационной сети Интернет и других открытых источниках	1				

[1] Далее-проверяемые организации.

[2] Далее – Классификатор.

[3] Далее – госпрограммы.

[4] Далее – регпроекты.

[5] Здесь и далее под показателями понимаются конечные и непосредственные результаты госпрограмм (подпрограмм) и мероприятий, натуральные показатели и результаты регпроектов и их мероприятий.

[6] Далее – ИС.

[7] Размещение предусмотрено федеральным законом от 09.02.2009 № 8-ФЗ «Об обеспечении доступа к информации о деятельности государственных органов и органов местного самоуправления».

**Примерная форма Реестра рисков, выявленных по результатам проведения контрольного
(экспертно-аналитического) мероприятия**

№ п/п	Описание риска	Возможное(ые) последствие(я) реализации риска ²⁷²	НПА, ЛНПА, регулирующие сферу деятельности, подверженную риску	Орган (организация) ²⁷³	Факторы, причины, обуславливающие наличие риска	Предложения (рекомендации) по управлению риском ²⁷⁴
1	2	3	4	5	6	7

²⁷² В отношении риска, возможные последствия которого носят в том числе стоимостной характер (в соответствии с подходами, изложенными в Классификаторе нарушений, выявляемых в ходе внешнего государственного аудита (контроля) и Методических рекомендациях по оценке недостатков в деятельности проверяемых органов и организаций) при наличии данных для расчета, приводятся критерии и суммы стоимостной оценки возможных последствий.

²⁷³ Приводится наименование государственного органа (организации), в чьей деятельности (бездействии) были установлены риски и/или в чьи функции и полномочия входят принятие решений о реализации и/или реализации управляющих воздействий в целях предотвращения (снижения уровня) риска и/или минимизации негативных последствий риска.

²⁷⁴ Приводятся предложения (рекомендации) по предотвращению (снижению уровня) риска, в том числе путем устранения (нивелирования влияния) факторов риска (проактивные меры управления риском) и/или минимизации его последствий (реактивные меры управления риском).

